



深圳光明沪农村镇银行

SHENZHEN GUANGMING SHRCB RURAL BANK

信 息 披 露

(2022 年度)

2023 年 4 月 28 日

深圳光明沪农商村镇银行 2022 年度信息披露报告

目 录

第一节 公司基本信息	2
第二节 财务会计报告	2
第三节 公司治理	11
第四节 薪酬管理	20
第五节 风险管理	22
第六节 关联交易情况	28
第七节 股东情况	30
第八节 消费者权益保护	32
第九节 重大事项	33
签署页	34
审计报告	35

第一节 公司基本信息

法定名称：深圳光明沪农商村镇银行股份有限公司

法定代表人：顾勇

注册资本：20000 万元人民币

注册地：广东省深圳市

成立时间：2012 年 12 月 27 日

经营范围：吸收公众存款；发放短期、中期和长期贷款；办理国内结算；办理票据承兑与贴现；从事同业拆借；从事银行卡业务；代理发行、兑付、承销政府债券；代理收付款项及代理保险业务；买卖政府债券和金融债券；经银行业监督管理机构批准的其他业务。

客服：4009962999

投诉电话：0755-82883600

第二节 财务会计报告

一、财务情况说明书

（一）总体经营情况

报告期内，面对国内外复杂经济形势和新冠疫情带来的严峻挑战，本行坚持战略引领，围绕建设服务型银行战略愿景，服务三农，助力小微，严守风险底线，业务经营保持了平稳良好的发展势头。

1、规模实力稳健

报告期末，本行资产总额 188516.78 万元，同比减少 26156.03 万元，减少 12.18%，其中客户贷款余额 128550.01 万元，同比增加 18355.85 万元，增加 16.66%，负债总额 157767.88 万元，同比减少 28870.23 万元，减少 15.47%，其中客户存款余额 153843.64 万元，同比减少 28766.94 万元，减少 15.75%。

2、盈利水平保持平稳

报告期末，本行实现净利润 3614.20 万元，同比增加 1.47%。实现营业净收入 8434.06 万元，同比增加 12.82%，利息净收入 8432.44 万元，同比增加 13.03%。

3、资产质量保持稳健

报告期内，本行坚持稳健的风险偏好，不断提升风险管理技术，资产质量保持稳定。报告期末，本行不良贷款率 0.63%，拨备覆盖率 423.40%，贷款拨备率 2.69%，符合监管要求。

4、资本充足率水平持续良好

单位：万元

		报告期	上年同期
资本净额（数额）			
1	核心一级资本净额	30748.89	27728.45
2	资本净额	32141.27	28992.07
风险加权资产（数额）			
3	信用风险加权资产	112782.53	102353.47
4	操作风险加权资产	13412.86	11116.59
5	风险加权资产	126195.39	113470.06

资本充足率			
6	核心一级资本充足率 (%)	24.37%	24.44%
7	资本充足率 (%)	25.47%	25.55%
杠杆率			
8	调整后的表内外资产余额	188,516.78	214,350.20
9	杠杆率 (%)	16.31%	12.94%

(二) 财务报表分析

1、利润表分析

单位：万元

项目	报告期	上年同期	增减金额	增减率
营业收入	8434.06	7475.55	958.51	12.82
其中：利息净收入	8432.44	7460.37	972.07	13.03
手续费及佣金净收入	-13.50	-10.29	-3.21	-31.20
投资收益	0	0	0	0
营业支出	3595.33	2775.73	819.60	29.53
其中：业务及管理费	3645.26	3041.02	604.24	19.87
资产减值损失	-112.23	-418.13	305.9	73.16
营业利润	4838.73	4699.82	138.91	2.96
加：营业外收支净额	-7.44	-60.97	53.53	87.80
利润总额	4831.29	4638.85	192.44	4.15
减：所得税费用	1217.09	1077.11	139.98	13.00
净利润	3614.20	3561.74	52.46	1.47

(1) 净利息收入

报告期内，本行实现净利息收入 8432.44 万元，同比增加 972.07 万元，增加 13.03%，其中利息收入 10926.56 万元，同比增加 1453.48 万元，增加 15.34%，利息支出 2494.12 万元，同比增加 481.41 万元，增加 23.92%。

项目	平均余额 (万元)	利息收入/ 支出	平均收益 率/成本率 (%)	平均余额 (万元)	利息收入/ 支出 (万元)	平均收益 率/成本率 (%)
资产						
存放中央银行款项	8386.24	294.19	3.51	8338	189.29	2.27
存放同业款项	53364.32	1093.79	2.05	63408.49	1562.45	2.46
发放贷款和垫款	119372.09	9475.00	7.94	97573.79	7721.34	7.91
其中：个人贷款和垫款	34060.18	2428.26	7.13	33343.48	2337.57	7.01
公司贷款和垫款	89786.47	7046.74	7.85	68252.14	5383.77	7.89
债券投资	4065.05	63.58	1.56			
生息资产合计	185187.70	10926.56	5.90	169320.28	9473.08	5.59
负债						
向中央银行借款款项	525.16	0	0	1167.93	8.02	0.69
同业存放款项	0	0	0	0	0	0
吸收存款	168227.11	2494.12		151673.25	2003.78	1.32
计息负债合计	168752.27	2494.12	1.48	153164.38	2011.80	1.32
利息净收入		8432.44			7469.30	

净利差	4.42	4.28
净利息收益率	4.55	4.41

注：1、生息资产和计息负债的平均余额为日均余额，该数据未经审计；

2、净利差按总生息资产的平均收益率与总计息负债的平均成本率的差额计算；

3、净利息收益率按利息净收入除以总生息资产平均余额年化计算。

（2）业务及管理费用

报告期内，本行发生的业务及管理费用 3645.26 万元，同比增加 604.23 万，成本收入比 43.23%。

单位：万元

项目	报告期	上年同期
职工薪酬	2127.77	1502.96
折旧、摊销和租赁费用	392.06	235.83
其他一般及行政费用	1125.43	1302.23
合计	3645.26	3041.02

（3）资产减值损失

报告期内，本行计提资产减值损失-112.23 万元，同比增长 73.16%。

单位：万元

项目	报告期	上年同期
发放贷款和垫款	-105.98	-409.19
垫付诉讼费	0	0
抵债资产	0	0

其他应收款	-6.25	-8.94
合计	-112.23	-418.13

（三）负债质量分析

报告期内，本行积极优化负债结构，夯实存款基础，拓宽优质负债来源，负债规模实现稳健发展。报告期末，本行负债总额为 157767.88 万元，较上年末减少 28870.23 万元，减少 15.47%。

单位：万元

项目	2022 年 12 月 31 日		2021 年 12 月 31 日	
	金额	占比 (%)	金额	占比 (%)
吸收存款	153843.64	97.51	182610.58	97.84
同业负债	0	0	0	0
向中央银行借款	633.36	0.40	215.98	0.12
其他	3290.88	2.09	3811.55	2.04
负债总额	157767.88	100	186638.11	100

（1）吸收存款

报告期内，本行坚持“以客户为中心”，夯实客户基础，优化产品体系，丰富获客方式，提升客户粘性，落实存款利率监管要求，存款规模稳步增长。报告期末，本行吸收存款本金为 153843.64 万元，较上年末减少 28766.94 万元，减少 15.75%。

单位：万元

项目	2022 年 12 月 31 日		2021 年 12 月 31 日	
	金额	占比 (%)	金额	占比 (%)

公司存款	108258.43	69.62	119144.65	64.52
活期存款	44434.20	28.58	76296.02	41.32
定期存款	63824.23	41.04	42848.63	23.20
个人存款	45585.19	29.32	63465.86	34.37
活期存款	25259.97	16.25	53654.96	29.06
定期存款	20325.22	13.07	9810.90	5.31
存入保证金	0.02	0	0.07	0
其他	0	0	0	0
吸收存款本金	153843.64	98.94	182610.58	98.89
应计利息	1651.10	1.06	2049.51	1.11
吸收存款	155494.74	100	184660.09	100

(2) 负债质量分析

本行根据中国银保监会《商业银行负债质量管理办法》制定《深圳光明沪农商村镇银行负债质量管理办法》，建立负债质量管理组织架构，明确董事会承担负债质量管理的最终责任，高级管理层承担负债质量具体管理工作。报告期内，本行以平衡安全性、流动性和收益性为目标，根据经营战略导向、风险偏好、总体业务特征、市场外部环境和监管要求等因素，围绕负债来源的稳定性、负债结构的多样性、负债与资产匹配的合理性、负债获取的主动性、负债成本的适当性、负债项目的真实性六项要素，制定并执行负债质量管理的策略，确保负债业务开展满足监管要求和本公司经营实际。

报告期内，本行持续加强负债质量管理。一是推动负债业务安全稳健发展，以客户为中心，通过精细化客户分层、多样化产品体系、全方位金融服务夯实客户基础，在动态平衡量价基础上推动存款规模稳定增长；二是持续提高主动管理能力，积极研判市场变化，优化调整负债结构，拓展市场化融资渠道，推动资产负债合理匹配，动态管理负债成本。

报告期末，本行吸收存款占总负债比例为 97.51%，其中储蓄存款占各项存款比例 29.63%，较上年下降 5.12%。流动性比例 40.40%，高于监管要求，负债质量整体较高。

（三）利润分配预案

本行 2022 年度利润分配方案将在提交本行股东大会审议后进行披露。

二、业务开展

1、主要业务发展指标及主要审慎监管指标

项目	序号	监管指标	指标值
基本指标	1	资本充足率	25.47%
	2	不良贷款率	0.63%
	3	拨备覆盖率	423.40%
	5	单一客户贷款集中度	6.22%
	6	流动性比例	40.40%
	7	调整资产利润率	1.79%
	8	资本利润率	12.36%

	9	成本收入比例	43.23%
	10	拨贷比	2.69%
	11	单一集团授信集中度	7.22%
	12	逾期 90 天贷款与不良贷款的比例	99.86%
	13	关注类贷款率	1.22%
特色指标	1	农户和小微企业贷款合计占比	82.30%
	2	户均贷款余额	140.65 万元
	3	存贷款比例	83.56%
	4	单户 500 万元（含）以下贷款余额占比	42.36%
	5	净上存主发起行资金比例	6.14%
	6	主发起行持股比例	41.65%
关注类业务指标	1	最大单家同业融出比例	23.42%
	2	全部同业融入占总负债比重	0%
	3	开出承兑汇票余额占各项贷款余额的比例	0%
	4	票据贴现（转贴现）余额占各项贷款余额的比例	0%
	5	投资非标资产余额	0
	6	发放房地产开发贷款(保障房项目除外)余额	0
	7	委托贷款投向限控行业余额	0
差别化流动性监测指标	1	7 日内到期的资产与同业负债缺口率	100%
	2	1 个月内到期的资产与同业负债缺口率	100%
	3	7 日内到期同业负债比例	0%

4	同业负债成本偏离度	0%
5	各项存款流失率	-4.33%
6	储蓄存款占各项存款的比例	29.63%

2、支农支小业务开展情况

2022年，本行农户和小微贷款（已剔除重复部分）合计占比为82.30%，开业以来累计发放农户贷款460户、累计发放小微企业客户数935户。

第三节 公司治理

一、实际控制人及其控制本公司情况的简要说明

深圳光明沪农商村镇银行股份有限公司（简称：深圳光明沪农商村镇银行）是由上海农村商业银行股份有限公司（简称“上海农商银行”）作为主发起人（实际控制人），总部设立在深圳光明区，主要为中小企业、社区居民和“三农”提供金融服务的银行业金融机构。上海农商银行是全国首家由省级农信联社改制成立的股份制商业银行，是由上海国资控股，总部设在上海，A股上市的法人银行（股票代码601825），主要经营指标在全国农商银行系统中名列前茅。

二、股东大会

（一）职责及工作情况

本行股东享有以下权利：

（1）参加或委派代理人参加股东大会会议，依照其所持有的

股份份额并按有关规定行使表决权；

(2) 享有选举权和被选举权；

(3) 对本行业务和经营情况进行监督，提出建议和质询；

(4) 依照其所持有的股份份额获得股利和其他形式的利益分配；

(5) 依照国家法律法规、行政规章和本章程的规定转让、赠与或质押其所持有的股份，优先认购股份；

(6) 依照法律法规、行政规章和本章程的规定有权查阅本章程、股东名册、股东大会会议记录、董事会会议决议、监事会会议决议、年度财务报告、管理制度；

(7) 本行终止或清算后依法参加剩余财产的分配；

(8) 国家法律法规、行政规章和本行章程规定的其他权利。

(二) 主要决议，包括会议召开时间、地点、出席情况、主要议题以及表决情况等

本行于 2022 年 1 月 20 日召开 2022 年第一次临时股东大会，会议审议并通过了《关于修订〈深圳光明沪农商村镇银行股份有限公司章程〉的议案》共 1 项议案。

本行于 2022 年 6 月 29 日召开 2021 年度股东大会，会议审议并通过了《关于深圳光明沪农商村镇银行 2021 年度财务执行情况 & 2022 年度财务预算草案的议案》《关于深圳光明沪农商村镇银行 2021 年度利润分配预案的议案》《关于深圳光明沪农商村镇银行董事会 2021 年工作报告及 2022 年工作计划的议案》《关于深

圳光明沪农商村镇银行监事会 2021 年工作报告及 2022 年工作计划的议案》《关于修订〈深圳光明沪农商村镇银行股份有限公司股东大会会议事规则（2022 年修订）〉的议案》《关于修订〈深圳光明沪农商村镇银行股份有限公司董事会事规则（2022 年修订）〉的议案》《关于修订〈深圳光明沪农商村镇银行股份有限公司监事会事规则（2022 年修订）〉的议案》等共 7 项议案，听取了《关于深圳光明沪农商村镇银行 2021 年度监事履职评价的报告》《关于深圳光明沪农商村镇银行 2021 年度董事履职评价的报告》《关于深圳光明沪农商村镇银行 2021 年度全面审计情况的报告》《关于深圳光明沪农商村镇银行关联交易及内部关联交易专项审计情况的报告》《关于深圳光明沪农商村镇银行 2021 年度反洗钱审计情况的报告》《关于深圳光明沪农商村镇银行 2021 年度关联交易情况报告》《关于深圳光明沪农商村镇银行 2021 年主要股东履约情况评估的报告》《关于深圳光明沪农商村镇银行 2021 年度信息披露报告的报告》《深圳光明沪农商村镇银行关于 2021 年度审计情况的报告》《关于学习〈商业银行股东权利义务手册（2022 年版）〉的报告》共 10 项议案。

三、董事会

（一）职责及工作情况

董事会是本行常设决策机构，对股东大会负责，在法律法规、《章程》和股东大会赋予的职权范围内行使职权，维护本行及股东的合法权益。

2022年，各位董事认真、勤勉履职，积极参加董事会相关会议，为本行发展建言献策；全面推进落实各项重大工作，确保我行合规、审慎经营，推动本行经营业绩稳步提升，切实保护了本行整体、股东和客户的合法权益。

（一）董事会构成，包括董事简历、工作经历、兼职情况、在村行实际工作天数

（1）执行董事

①顾勇，男，本科学历，现任深圳光明沪农商村镇银行党支部书记、董事长。曾任上海农商银行总行授信审批部高级授信主管；上海农商银行崇明支行公司金融部经理；深圳光明沪农商村镇银行行长等职务。顾勇同志2022年全年在本行工作共计249天。

②陈辛，男，本科学历，现任深圳光明沪农商村镇银行行长、董事。曾任上海农商银行黄浦支行外滩支行副行长（主持工作）；上海农商银行黄浦支行外滩支行副行长；上海农商银行黄浦支行市场六部副经理（主持工作）等职务。陈辛同志2022年全年在本行工作共计249天。

（2）股东董事

①仇忠亮，男，本科学历，经济师，现任上海农商银行村镇银行管理部主任（总监级）。曾任上海农商银行宝山支行行长；上海农商银行总务部总经理兼物业管理中心总经理、机构发展部总经理等职务。仇忠亮同志2022年全年在本行工作共计35天。

②吴建新，男，本科学历，现任佳兆业集团控股有限公司

(1638.HK) 高级副总裁，CFO。曾任华为技术有限公司资金部资金总监；碧桂园控股（集团）有限公司资金部资金总监；佳兆业美好集团有限公司（2168.HK）执行董事等职务。吴建新同志 2022 年全年在本行工作共计 20 天。

③张细毛，男，本科学历，现任深圳市光明科学城产业发展集团有限公司投资管理部部长。曾任深圳市光明新区发展和财政局预算科和国库支付中心副主任；深圳市光明区建设发展集团有限公司企业发展部副部长、深圳市光明新城物业发展有限公司企业发展部副部长等职务。张细毛同志 2022 年全年在本行工作共计 35 天。

④万林，男，硕士学历，高级经济师，现任巴彦淖尔河套农村商业银行股份有限公司党委书记、董事长。曾任中共乌拉特中旗农村信用合作联社委员会委员、书记；乌拉特中旗农村信用合作联社理事、理事长等职务。万林同志 2022 年全年在本行工作共计 35 天。

⑤陈刚，男，硕士学历，现任中国金币深圳经销中心党组成员、副总经理。曾任上海金币投资有限公司财务总监；上海金币投资有限公司副总经理；中国金币深圳经销中心专职监事；中国金币深圳经销中心副总经理等职务。陈刚同志 2022 年全年在本行工作共计 35 天。

（三）董事人员变更

2022 年本行董事人员无变动。

四、监事会

（一）职责及工作情况

监事会是本行的监督管理机构，对股东大会负责，根据本行章程的有关规定行使权力。

2022年。各位监事积极参加监事会，遵守相关法律和本公司章程的规定，认真、谨慎、勤勉地行使法律、法规所赋予的职权，在监事会和董事会会议上独立、客观地发表意见，督促本行的经营行为符合国家的法律、行政法规、监管规定以及章程的要求，认真查阅本行的各项业务、财务报告，及时了解我行业务经营管理状况，监督本行财务管理和活动，指导本行内部审计工作，认真、负责地对董事会、高级管理层的履职情况进行监督评价，切实履行了应尽的义务和责任。

（二）监事会构成，包括监事简历、工作经历、兼职情况、在村行实际工作天数

（1）刘婷，女，现任深圳市光明新城物业发展有限公司融资专业经理。刘婷同志2022年全年在本行工作共计35天。

（2）敬秀成，男，高级会计师，现任深圳市梓盛发实业集团有限公司财务总监。曾任深圳顺仓物流有限公司财务总监，深圳市粤华投资集团有限公司财务总监，国粤投资集团有限公司财务总监。敬秀成同志2022年全年在本行工作共计35天。

（3）林冬雁，女，现任深圳光明沪农商村镇银行综合管理部总经理。林冬雁同志2022年全年在本行工作共计249天。

（三）监事人员变更

2022 年本行监事人员无变动。

五、高级管理层

（一）职责

本行高级管理层的主要职责是负责执行各项风险政策，制定风险的程序和操作流程，及时了解风险水平及其管理状况，确保有足够的人力物力和恰当的组织结构、管理信息系统以及技术水平，来有效识别、计量、监测和控制各项业务所承担的各种风险。

（二）高管简历、工作经历

（1）陈辛，男，本科学历，现任深圳光明沪农商村镇银行行长、董事。曾任上海农商银行黄浦支行外滩支行副行长（主持工作）；上海农商银行黄浦支行外滩支行副行长；上海农商银行黄浦支行市场六部副经理（主持工作）等职务。

（2）俞剑辉，男，硕士研究生学历，中级经济师，现任深圳光明沪农商村镇银行副行长。曾任上海农商银行崇明支行个人金融部经理助理；上海崇明沪农商村镇银行综合管理部总经理兼任风险部总经理；深圳光明沪农商村镇银行首席风险官等职务。

（3）欧树，女，本科学历，现任深圳光明沪农商村镇银行首席风险官。曾任宁乡沪农商村镇银行风险管理部副经理、宁乡沪农商村镇银行风险管理部总经理等职务。

（4）覃业芳，女，本科学历，现任深圳光明沪农商村镇银行行长助理。曾任石门沪农商村镇银行综合管理部副经理（主持工

作)；石门沪农商村镇银行综合管理部总经理。

(5) 李勇璐，女，本科学历，现任深圳光明沪农商村镇银行营业部总经理。曾任深圳光明沪农商村镇银行营业部营业经理；深圳光明沪农商村镇银行沙井支行营业部负责人；深圳光明沪农商村镇银行营业部副总经理等职务。

(三) 高管人员变更

2022 年全年本行行长助理进行了变更，并按监管部门相关要求进行备案。

六、公司部门和分支机构的设置情况

本行目前设有总行、沙井支行、公明支行共三个营业网点，总行下设综合管理部、风险管理部、市场部、营业部、微小一团、微小二团、微小三团、微小四团等部门，公司架构相对简单。

七、银行保险机构对本公司治理情况的整体评价

截至披露日，本行暂未收到银行保险机构对本行 2022 年公司治理情况的评价。

八、增加或减少注册资本、分立合并事项

2022 年全年本行注册资本无变化，公司不存在分离、合并等事宜。

九、修改公司章程情况

为贯彻落实《村镇银行监管指引》《银行保险机构公司治理准则》《关于印发健全银行业保险业公司治理三年行动方案（2020

—2022年)的通知》《中国银保监会办公厅关于进一步加强银行保险机构股东承诺管理有关事项的通知》等文件精神,进一步完善我行公司治理制度体系,更好地满足我行日常经营管理需要,我行于2022年1月20日召开2022年第一次临时股东大会,会议审议并通过了《关于修订〈深圳光明沪农商村镇银行股份有限公司章程〉的议案》,对《深圳光明沪农商村镇银行股份有限公司章程》进行了修订,并报监管部门核准。

本次章程修订的主要内容有:**第一**,根据根据《中国共产党国有企业基层组织工作条例(试行)》、中国银保监会《关于印发健全银行业保险业公司治理三年行动方案(2020—2022年)的通知》等规章及政策文件的指导,在公司章程中增加、完善党建工作要求;**第二**,由于我行股东“中国金币深圳营销中心”变更名称为“深圳中国金币营销中心有限公司”,更新公司章程中的股东名册;**第三**,根据《深圳银保监局关于同意深圳光明沪农商村镇银行股份有限公司开办买卖政府债券和金融债券业务的批复》(深银保监复〔2021〕742号),在业务经营范围增加“买卖政府债券和金融债券”;**第四**,由于行政区划,变更经营地址表述(变更前后实际地址一致);**第五**,根据《公司法》《商业银行公司治理指引》等制度的相关要求,完善相关表述;**第六**,根据《中国银保监会办公厅关于进一步加强银行保险机构股东承诺管理有关事项的通知》将股东义务写入公司章程。

第四节 薪酬管理

一、薪酬管理架构及决策程序，包括薪酬管理委员会（小组）的结构和权限。

提名与薪酬委员会是董事会设立的专门工作机构，主要负责研究本行董事及高级管理成员等人选、选择标准和程序，进行选择并提出建议；负责本行董事及高级管理成员等的薪酬标准与方案，对董事会负责。

本行薪酬制度由员工代表大会表决通过后，经提名与薪酬委员会提前审议，交董事会审议，待董事会审议通过后实施。

二、薪酬与业绩衡量、风险调整的标准。

本行 2022 年在薪酬方面与 2021 年在业绩衡量、风险指标考核系数上保持一致，考核系数为：绩效考核系数=合规内控考核结果*25%+风险管理考核结果*25%+经营效益考核结果*20%+发展转型考核结果*20%+社会责任考核结果*10%。其中在“风险管理考核”部分增加关联交易管理考核指标，调整为：风险管理考核得分=资产质量指标得分*80%+流动性风险管理指标得分*10%+关联交易管理指标得分*10%。各项考核指标更符合《村镇银行监管指引》中“激励约束”相关要求。

三、薪酬延期支付和非现金薪酬情况，包括因故扣回的情况。

2022 年全年，本行计提 33 人延期薪酬共计 124.20 万元，支付 30 人延期薪酬共计 61.84 万元，共扣回 2 人延期薪酬共计 12.78 万元。

四、年度薪酬方案制定、备案及经济、风险和社会责任指标完成考核情况。

根据本行 2022 年考核实施方案及本行 2022 年度经营目标，本行均完成 2022 年度考核实施方案中经营目标中的各项指标。

五、超出原定薪酬方案的例外情况，包括影响因素，以及薪酬变动的结构、形式、数量和受益对象等。

2022 年本行未出现超出原定薪酬方案的例外情况。

六、年度薪酬总量、受益人及薪酬结构分布。

本行 2022 年全年共有员工 56 人，2022 年度支付薪酬总额 1623.31 万元。其中，董、监事和高级管理层共计 7 人，共计 139.90 万元。

第五节 风险管理

一、风险说明

（一）董事会、高级管理层对风险的监控能力

在风险管理方面，本行设立董事会，董事会对股东大会负责，决定本行的风险战略、风险偏好、风险管理和内部控制政策。本行高级管理层设行长 1 名，副行长 1 名，首席风险官 1 名，行长助理 1 名。行长对董事会负责，主持本行的日常经营管理，并向董事会报告工作。董事会设立风险合规与关联交易控制委员会，并制定委员会的议事规则和工作职责。董事会风险合规与关联交易控制委员会负责研究外部风险管理政策、本行风险管理战略和总体政策、风险管理工作目标和年度计划、相关制度规范、风险

监测指标及风险管理领域的信息披露等有关风险管理事项，审查本行关联交易，并督促各项执行情况。

（二）风险管理的政策和程序

目前各类业务有效风险管理制度全面覆盖所有业务风险管理。信贷资产及非信贷资产均按季度实施五级分类政策。实行稳健的风险管理政策，贷款实施分级授权审批制度，贷款坚守“支农支小”的市场定位，坚持“做小做散”的原则，避免贷款集中出现风险。

本行在开办新业务、开发新产品时，事先充分识别评估潜在的风险因素与影响，由市场部、风险管理部等相关部门进行会商或会签。对决定开展的业务，事先制定明确的风险管理政策和制度，并上报董事会。

本行系统梳理各项业务活动，合理设置前、中、后台，完善业务流程，制定操作手册，清晰划分各流程环节的岗位职责、风险要点、操作规范、合规要求，强化岗位相互约束与制衡。

（三）风险计量、检测和管理信息系统

本行在风险计量及检测上设置各类监测指标，监测指标一共分为四大类，包括基础类指标、特色类指标、关注类业务指标、差别化流动性监测指标。针对各类指标设定法定值、参考预警触发值，按月监测各类指标达标情况。

参照《深圳光明沪农商村镇银行信贷管理系统操作管理细则》《深圳光明沪农商村镇银行信用信息基础数据库应用管理办法》

《深圳光明沪农商村镇银行信息科技风险管理办法》等对风险计量、检测和管理信息系统进行管理。目前有信贷管理系统（LOS），微小贷款管理系统、银联数据系统（惠众贷）、惠E贷系统、核心数据系统，上海农商银行村镇银行非现场审计（风险预警）系统等。受制于规模限制，目前深圳光明村行的主要系统管理是依托主发起行科技部门的技术支持。现有的系统能够对系统设定的风险进行预警提示，定期登陆预警系统，通过预警系统监测系统操作风险。

（四）内部控制和全面审计情况

本行业务管理部门作为内部控制的建设执行部门，负责制定专业检查的监督制度，明确各项业务的检查范围、内容、频率和程序，规范从方案制订直至报告处理等各阶段的工作程序和规范标准，强化质量控制，提高检查监督效果；负责本专业内部控制的监督与纠正，定期或不定期检查评价本专业内控制度执行情况及管理状况，对发现的问题及时组织纠正，并对责任人提出处理意见。检查监督报告同时向董事长和行长报告。

本行按计划开展内部检查与审计，持续地通过检查促进内控管理规范化。2022年本行开展资产质量真实性检查、征信数据质量专项检查、股权和关联交易检查、侵害个人信息权益乱象全面检查、“消保专项治理年”整治行动检查、“2021年度监管通报”问题检查、2022年基层党建工作检查等各项业务检查；同时开展关联交易专项审计、反洗钱专项审计、流动性风险专项审计、消

消费者权益保护工作专项审计、征信业务管理工作专项审计、员工离任审计、强制休假审计、数据质量专项审计等专项审计；聘请专业会计师事务所开展 2022 年关联交易专项审计及年度审计。对于检查和审计中发现的问题及时组织整改，并严格实施问责，通过审计促进内控管理水平提升。

二、风险管理情况

（一）信用风险

本行信贷业务实行审贷分离和“三查”制度，对信贷业务的调查、审查、审批、检查等环节的工作职责进行明确界定，每个环节的职责分别由不同部门和相对独立的岗位予以实施，建立起以决策为中心，以权限为界定，各岗位、各部门横向制约，分层次纵向制衡为一体的信贷管理体制。

贷款总体情况：2022 年 12 月末，我行各项贷款总额 128550.01 万元，较年初增加 18355.84 万元，其中：对公贷款余额 93793.92 万元，占比 72.96%，较年初增加 17219.61 万元；对私贷款余额 34756.09 万元，占比 27.04%，较年初增加 1136.23 万元。

按信贷投向划分，租赁和商务服务业贷款 47698.43 万元，占比 37.11%；制造业贷款 18413.81 万元，占比 14.32%；建筑业贷款 17548.01 万元，占比 13.65%；批发和零售业贷款 16717.96 万元，占比 13.01%；消费类贷款 11467.13 万元，占比 8.92%；其他贷款 16704.67 万元，占比 12.99%。

贷款质量情况：2022年12月末，五级分类不良贷款余额815.26万元，较年初增加355.87万元，不良率为0.63%；四级分类不良贷款余额753.75万元，较年初增加188.23万元，不良率为0.59%。目前，所有逾期90天以上贷款已全部进入到五级分类后三类。按信贷投向划分，租赁和商务服务业不良贷款158.59万元，占不良贷款比重19.45%；制造业不良贷款139.13万元，占不良贷款比重17.07%；批发和零售业不良贷款107.08万元，占不良贷款比重13.13%；个人消费类不良贷款279.27万元，占不良贷款比重34.26%；其他不良贷款131.19万元，占不良贷款比重16.09%。

信用风险监管指标：2022年12月末，本行不良贷款率0.63%，单一客户贷款集中度6.22%，单一集团客户授信集中度7.22%，符合监管要求。

（二）流动性风险

本行流动性风险管理的目标是建立科学完善的流动性风险管理体系，实施流程化管理，实现资金安全性、流动性与效益性的合理平衡，满足业务发展需要，确保本行在正常经营环境中压力状态下，具有充足的资金应对业务增减和到期债务支付。

报告期内，根据外部形势和自身业务发展要求，本行制定了流动性风险偏好值；加强流动性风险管理，合理设置流动性风险限额；持续提升日常流动性管理水平，加强关键时点的资金管控，保持合理备付水平；加强资金组织工作力度，灵活开展主动负债业务；加强流动性风险指标管理，动态监测跟踪并及时统筹协调

确保各类指标合规达标；完善应急计划，开展应急演练并定期开展压力测试，提高流动风险处置能力。

报告期末，本行流动性状况整体稳健、适度。本行流动性比例 40.40%，优质流动性资产充足率 126.26%、流动性匹配率 134.67%，均高于监管要求，符合本行年度流动性风险偏好。

1、流动性比例

项目	2022年12月31日
流动性比例（%）	40.40
流动性资产余额	44383.99 万元
流动性负债余额	109859.36 万元

2、优质流动性资产充足率

项目	2022年12月31日
优质流动性资产充足率（%）	126.26
优质流动性资产	12256.81 万元
短期现金净流出	9707.23 万元

3、流动性匹配率

项目	2022年12月31日
流动性匹配率（%）	134.67
加权资金来源	120623.44 万元
加权资金运用	89569.27 万元

（三）市场风险（银行账簿利率风险）

银行账簿利率风险是指利率水平、期限结构等不利变动导致

银行账簿经济价值和整体收益遭受损失的风险。本行银行账簿利率风险管理的目标是将银行账簿利率风险控制在本行可以承受的合理范围内，避免本行银行账簿经济价值和整体收益产生重大损失。

报告期内，本行通过开展银行账簿利率风险压力测试充分识别和评估本行可能面临的银行账簿利率风险，合理量化银行账簿利率风险可能带来的经济损失。

（四）操作风险状况

风险管理部归口管理本行的操作风险，各职能部门负责具体管理本部门的操作风险。本行严格落实信贷业务、会计业务等各项制度的执行，切实防范操作风险，不断提高思想认识，加强对员工行为监督及各项业务制度及有关法律法规知识培训，不断加强制度的执行力，将规章制度、操作规程渗透到业务操作的每一个环节。本行经营高管层均有岗位职责，分工明确，目前高管层下设营业部、风险管理部、市场部及综合管理部四个职能部门，同时在综合管理部设立了合规内审岗，形成前中后台职责分离、岗位流程相互制约的内控管理架构。本行按公司治理要求，构建内部控制组织体系，发挥“三道防线”的作用，有效防范操作风险。

报告期内，本行以防范重大操作风险损失为目标，持续完善风险管理。报告期内，本行持续优化操作风险管理和内部控制制度，健全操作风险和内部控制评价机制，未发生重大操作风险事

件。

第六节 关联交易情况

（一）关联方的识别与确认

截至2022年末，本行注册资本20000万元，资本净额32141.27万元，董事会风险合规与关联交易控制委员会认定的关联方名单共计有230个，其中关联自然人147个，关联法人及其他组织83个。

（二）关联交易基本情况

2022年，本行关联交易累计发生额为0万元。截至12月31日，本行全部关联交易余额为0万元，关联交易类型为关联授信。

1、关联授信

2022年本行未新增关联授信，截止12月31日，授信余额为0万元。

2、其他关联交易

2022年，本行与主发起行发生的关联交易情况：2022年主发起行对本行服务收费主要包括直接成本、系统维护费、系统产品开发成本等，共收取服务费4254311.89元，未与关联方发生动产与不动产转移类、信贷资产及抵债资产转移类等关联交易。

（三）关联方存款情况

2022年本行吸收关联方中的关联法人存款，至年末余额合计1743.20万元，年度支付利息合计71.24万元。

关联方名称	年末余额(万元)	利息支出(万元)
中国金币深圳经销中心	0	1.41
深圳市梓盛发实业集团有限公司	8.54	0.17
深圳市光明新城物业发展有限公司	718.03	0.07
深圳市光明集团有限公司	0	0.15
深圳市光明科学城产业发展集团有限公司	1016.63	69.44
合计	1743.20	71.24

(四) 与主发起行之间的交易情况

1、本行存放主发起行资金情况：2022年12月末本行存放主发起行同业款项余额10785.34万元，年度利息收入合计830.57万元。

2、主发起行对本行服务收费情况：2022年主发起行对本行服务收费主要包括直接成本、系统维护费、系统产品开发成本等，共收取服务费425.43万元，另有60万元计入其他应付财务款。

第七节 股东情况

一、报告期末股份、股东总数及报告期间变动情况

截至2022年12月31日，本行股份共计20,000万股，共有12位股东，其中法人股东9位，自然人股东3位。

二、前十大和持股比例在百分之五以上的股东名称及报告期间变动情况

本行前十大和持股比例在百分之五以上的股东为：上海农村商业银行股份有限公司、巴彦淖尔河套农村商业银行股份有限公司、中国金币深圳经销中心、佳兆业商业集团有限公司、深圳市

梓盛发实业集团有限公司、深圳市光明新城产业投资发展有限公司、深圳市光明集团有限公司、深圳市光明科学城产业发展集团有限公司。

2022 年全年本行股权未发生变动。

三、主要股东出质银行股权情况

2022 年全年本行主要股东不存在出质本行股权的情况。

四、报告期末主要股东及其控股股东、实际控制人、关联方、一致行动人、最终受益人的情况

股东名称	持股比例	最终受益 人	该股东的 实际控制人名称	实际控制人 及其一致行 动人合并持 股比例
上海农村商业银行股份有 限公司	41.65%	上海农村商业银行股份有 限公司	上海国际集团	61.65%
巴彦淖尔河套农村商业银 行股份有限公司	10.00%	巴彦淖尔河套农村商业银 行股份有限公司	0	61.65%
中国金币深圳营销中心	10.00%	中国金币深圳营销中心	中国金币总公司	61.65%
佳兆业商业集团有限公司	10.00%	佳兆业商业集团有限公司	永瑞祥投资有限公 司（台港澳独资）	10.00%

深圳市梓盛发实业集团有限公司	8.00%	深圳市梓盛发实业集团有限公司	李吟发	8.00%
深圳市光明新城产业投资发展有限公司	7.00%	深圳市光明新城地产开发有限公司	深圳市光明新区管理委员会	7.00%
深圳市光明集团有限公司	5.00%	深圳市光明集团有限公司	华侨城集团有限公司	5.00%
深圳市光明科学城产业发展集团有限公司	5.00%	深圳市光明科学城产业发展集团有限公司	深圳市光明区国资局	5.00%
深圳市碧眼投资发展股份有限公司	3.00%	深圳市碧眼投资发展股份有限公司	深圳市光明新区管理委员会	3.00%
于培立	0.15%	于培立	于培立	0.15%
李勇璐	0.15%	李勇璐	李勇璐	0.15%
沈惠民	0.05%	沈惠民	沈惠民	0.05%
合计	100%			

五、股东提名董事、监事情况

本行股东上海农村商业银行股份有限公司提名董事1名，巴彦淖尔河套农村商业银行股份有限公司提名董事1名，中国金币深圳营销中心提名董事1名，佳兆业商业集团有限公司提名董事1名，深圳市梓盛发实业集团有限公司提名监事1名，深圳市光明新城产业投资发展有限公司提名监事1名，深圳市光明科学城产业发展集团有限公司提名董事1名。

第八节 消费者权益保护

一是加强消保工作全流程管控。报告期内，本行持续完善消保全流程管控机制，完善事前审查、事中管控和事后监督制度体系。改进产品设计，优化服务流程，规范营销宣传，保护个人信息，强化投诉处理。通过内部考核评价、溯源整改，及时发现产品和服务中可能损害金融消费者合法权益的问题，调整存在问题或隐患的产品和服务规则，确保业务经营有效贯彻各项监管要求，切实保障金融消费者权益不受侵害。

二是持续金融知识教育宣传。报告期内，本行发挥特色化支农支小金融服务优势，持续走进社区、走进学校、走进企业（商圈）、走进乡村，关注“一老一少”群体，深入“三农”重点区域，围绕防范非法集资、守护个人信息安全等主题，全方位推进公众教育宣传体系，全年共组织开展金融消费者宣传教育活动12次，服务金融消费者逾10000余人次，发放宣传资料逾10000余册，在外部媒体发布新闻稿件3篇。

三是提升消费投诉处理质效。报告期内，本行未收到有效投诉。今后，我行将通过拓宽信息发布渠道、加强金融知识宣传引导、提升消费投诉处理质效，提高金融消费者的幸福感、获得感和满意度。

第九节 重大事项

一、银行被质押股权涉及冻结、司法拍卖、依法限制表决权或者受到其他权利限制。

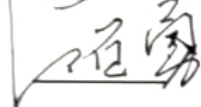
本行依法冻结股东佳兆业商业集团持有本行 10%的股权。

董事、监事、高级管理人员关于 2022 年年度报告的书面确认意见

根据相关规定和要求，作为公司董事、监事、高级管理人员，我们在全面了解和审核公司 2022 年年度报告后，出具意见如下：

- 1、本公司严格按照企业会计准则和相关制度规范运作，2022 年年度报告公允地反映了本公司报告期的财务状况和经营成果。
- 2、年度报告中涉及的各项数据已经核对、认定，体现了稳健、审慎、客观、真实、准确、全面的原则。我们认为，2022 年年度报告不存在任何虚假记载、误导性陈述和重大遗漏，并对其内容的真实性、准确性和完整性承担个别及连带责任。
3. 本公司 2022 年年度财务报告已经毕马威会计师事务所审计，并出具了标准无保留意见的审计报告。

董事签名



监事签名

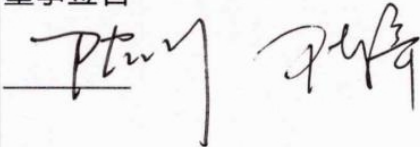
高级管理人员签名

董事、监事、高级管理人员关于 2022 年年度报告的书面确认意见

根据相关规定和要求，作为公司董事、监事、高级管理人员，我们在全面了解和审核公司 2022 年年度报告后，出具意见如下：

- 1、本公司严格按照企业会计准则和相关制度规范运作，2022 年年度报告公允地反映了本公司报告期的财务状况和经营成果。
- 2、年度报告中涉及的各项数据已经核对、认定，体现了稳健、审慎、客观、真实、准确、全面的原则。我们认为，2022 年年度报告不存在任何虚假记载、误导性陈述和重大遗漏，并对其内容的真实性、准确性和完整性承担个别及连带责任。
3. 本公司 2022 年年度财务报告已经毕马威会计师事务所审计，并出具了标准无保留意见的审计报告。

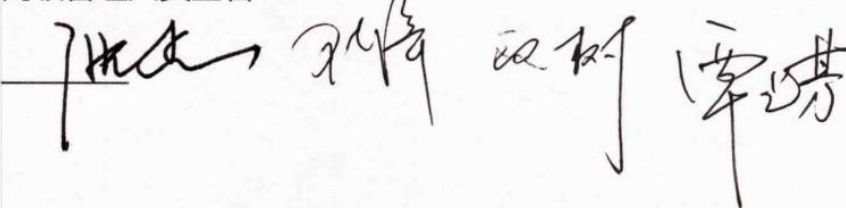
董事签名



监事签名



高级管理人员签名




董事、监事、高级管理人员关于 2022 年年度报告的书面确认意见

根据相关规定和要求，作为公司董事、监事、高级管理人员，我们在全面了解和审核公司 2022 年年度报告后，出具意见如下：

- 1、本公司严格按照企业会计准则和相关制度规范运作，2022 年年度报告公允地反映了本公司报告期的财务状况和经营成果。
- 2、年度报告中涉及的各项数据已经核对、认定，体现了稳健、审慎、客观、真实、准确、全面的原则。我们认为，2022 年年度报告不存在任何虚假记载、误导性陈述和重大遗漏，并对其内容的真实性、准确性和完整性承担个别及连带责任。
3. 本公司 2022 年年度财务报告已经毕马威会计师事务所审计，并出具了标准无保留意见的审计报告。

董事签名



监事签名

高级管理人员签名

董事、监事、高级管理人员关于 2022 年年度报告的书面确认意见

根据相关规定和要求，作为公司董事、监事、高级管理人员，我们在全面了解和审核公司 2022 年年度报告后，出具意见如下：

- 1、本公司严格按照企业会计准则和相关制度规范运作，2022 年年度报告公允地反映了本公司报告期的财务状况和经营成果。
- 2、年度报告中涉及的各项数据已经核对、认定，体现了稳健、审慎、客观、真实、准确、全面的原则。我们认为，2022 年年度报告不存在任何虚假记载、误导性陈述和重大遗漏，并对其内容的真实性、准确性和完整性承担个别及连带责任。
- 3、本公司 2022 年年度财务报告已经毕马威会计师事务所审计，并出具了标准无保留意见的审计报告。

董事签名

_____ 

监事签名

高级管理人员签名

董事、监事、高级管理人员关于 2022 年年度报告的书面确认意见

根据相关规定和要求，作为公司董事、监事、高级管理人员，我们在全面了解和审核公司 2022 年年度报告后，出具意见如下：

- 1、本公司严格按照企业会计准则和相关制度规范运作，2022 年年度报告公允地反映了本公司报告期的财务状况和经营成果。
- 2、年度报告中涉及的各项数据已经核对、认定，体现了稳健、审慎、客观、真实、准确、全面的原则。我们认为，2022 年年度报告不存在任何虚假记载、误导性陈述和重大遗漏，并对其内容的真实性、准确性和完整性承担个别及连带责任。
- 3、本公司 2022 年年度财务报告已经毕马威会计师事务所审计，并出具了标准无保留意见的审计报告。

董事签名



监事签名

高级管理人员签名

董事、监事、高级管理人员关于 2022 年年度报告的书面确认意见

根据相关规定和要求，作为公司董事、监事、高级管理人员，我们在全面了解和审核公司 2022 年年度报告后，出具意见如下：

- 1、本公司严格按照企业会计准则和相关制度规范运作，2022 年年度报告公允地反映了本公司报告期的财务状况和经营成果。
- 2、年度报告中涉及的各项数据已经核对、认定，体现了稳健、审慎、客观、真实、准确、全面的原则。我们认为，2022 年年度报告不存在任何虚假记载、误导性陈述和重大遗漏，并对其内容的真实性、准确性和完整性承担个别及连带责任。
3. 本公司 2022 年年度财务报告已经毕马威会计师事务所审计，并出具了标准无保留意见的审计报告。

董事签名

监事签名



高级管理人员签名

董事、监事、高级管理人员关于 2022 年年度报告的书面确认意见

根据相关规定和要求，作为公司董事、监事、高级管理人员，我们在全面了解和审核公司 2022 年年度报告后，出具意见如下：

- 1、本公司严格按照企业会计准则和相关制度规范运作，2022 年年度报告公允地反映了本公司报告期的财务状况和经营成果。
- 2、年度报告中涉及的各项数据已经核对、认定，体现了稳健、审慎、客观、真实、准确、全面的原则。我们认为，2022 年年度报告不存在任何虚假记载、误导性陈述和重大遗漏，并对其内容的真实性、准确性和完整性承担个别及连带责任。
3. 本公司 2022 年年度财务报告已经毕马威会计师事务所审计，并出具了标准无保留意见的审计报告。

董事签名

监事签名

刘婷

高级管理人员签名

审计报告全文

深圳光明沪农商村镇银行股份有限公司

自 2022 年 1 月 1 日
至 2022 年 12 月 31 日止年度财务报表

审计报告

毕马威华振沪审字第 23xxxxx 号

深圳光明沪农商村镇银行股份有限公司全体股东：

一、 审计意见

我们审计了后附的第 1 页至第 52 页的深圳光明沪农商村镇银行股份有限公司（以下简称“贵行”）财务报表，包括 2022 年 12 月 31 日的资产负债表，2022 年度的利润表、现金流量表、股东权益变动表以及相关财务报表附注。

我们认为，后附的财务报表在所有重大方面按照中华人民共和国财政部颁布的企业会计准则（以下简称“企业会计准则”）的规定编制，公允反映了贵行 2022 年 12 月 31 日的财务状况以及 2022 年度的经营成果和现金流量。

二、 形成审计意见的基础

我们按照中国注册会计师审计准则（以下简称“审计准则”）的规定执行了审计工作。审计报告的“注册会计师对财务报表审计的责任”部分进一步阐述了我们在这些准则下的责任。按照中国注册会计师职业道德守则，我们独立于贵行，并履行了职业道德方面的其他责任。我们相信，我们获取的审计证据是充分、适当的，为发表审计意见提供了基础。

审计报告 (续)

毕马威华振沪审字第 23xxxxx 号

三、管理层和治理层对财务报表的责任

管理层负责按照企业会计准则的规定编制财务报表，使其实现公允反映，并设计、执行和维护必要的内部控制，以使财务报表不存在由于舞弊或错误导致的重大错报。

在编制财务报表时，管理层负责评估贵行的持续经营能力，披露与持续经营相关的事项（如适用），并运用持续经营假设，除非贵行计划进行清算、终止运营或别无其他现实的选择。

治理层负责监督贵行的财务报告过程。

四、注册会计师对财务报表审计的责任

我们的目标是对财务报表整体是否不存在由于舞弊或错误导致的重大错报获取合理保证，并出具包含审计意见的审计报告。合理保证是高水平的保证，但并不能保证按照审计准则执行的审计在某一重大错报存在时总能发现。错报可能由于舞弊或错误导致，如果合理预期错报单独或汇总起来可能影响财务报表使用者依据财务报表作出的经济决策，则通常认为错报是重大的。

在按照审计准则执行审计工作的过程中，我们运用职业判断，并保持职业怀疑。同时，我们也执行以下工作：

- (1) 识别和评估由于舞弊或错误导致的财务报表重大错报风险，设计和实施审计程序以应对这些风险，并获取充分、适当的审计证据，作为发表审计意见的基础。由于舞弊可能涉及串通、伪造、故意遗漏、虚假陈述或凌驾于内部控制之上，未能发现由于舞弊导致的重大错报的风险高于未能发现由于错误导致的重大错报的风险。
- (2) 了解与审计相关的内部控制，以设计恰当的审计程序，但目的并非对内部控制的有效性发表意见。
- (3) 评价管理层选用会计政策的恰当性和作出会计估计及相关披露的合理性。

审计报告 (续)

毕马威华振沪审字第 23xxxxx 号

四、注册会计师对财务报表审计的责任 (续)

- (4) 对管理层使用持续经营假设的恰当性得出结论。同时，根据获取的审计证据，就可能导致对贵行持续经营能力产生重大疑虑的事项或情况是否存在重大不确定性得出结论。如果我们得出结论认为存在重大不确定性，审计准则要求我们在审计报告中提请报表使用者注意财务报表中的相关披露；如果披露不充分，我们应当发表非无保留意见。我们的结论基于截至审计报告日可获得的信息。然而，未来的事项或情况可能导致贵行不能持续经营。
- (5) 评价财务报表的总体列报（包括披露）、结构和内容，并评价财务报表是否公允反映相关交易和事项。

我们与治理层就计划的审计范围、时间安排和重大审计发现等事项进行沟通，包括沟通我们在审计中识别出的值得关注的内部控制缺陷。

毕马威华振会计师事务所 (特殊普通合伙)
上海分所

中国注册会计师

李莹

中国 上海

王念池

日期：

深圳光明沪农商村镇银行股份有限公司

资产负债表

2022 年 12 月 31 日

(金额单位：人民币元)

	附注	2022 年 12 月 31 日	2021 年 12 月 31 日
资产			
现金及存放中央银行款项	五、1	106,286,276.57	374,786,031.22
存放同业及其他金融机构款项	五、2	455,735,109.31	656,458,577.41
发放贷款和垫款	五、3	1,254,207,570.27	1,073,148,640.00
债权投资	五、4	30,802,660.85	-
固定资产	五、5	22,754,480.35	25,033,793.23
使用权资产		2,510,141.50	4,300,057.18
在建工程		223,714.20	98,780.00
递延所得税资产	五、6	11,478,198.04	11,153,215.75
其他资产	五、7	1,169,653.53	1,749,005.03
资产总计		<u>1,885,167,804.62</u>	<u>2,146,728,099.82</u>

刊载于第 11 页至第 52 页的财务报表附注为本财务报表的组成部分。

深圳光明沪农商村镇银行股份有限公司

资产负债表 (续)

2022 年 12 月 31 日

(金额单位：人民币元)

	附注	2022 年 12 月 31 日	2021 年 12 月 31 日
负债			
向中央银行借款		6,333,636.00	2,159,800.00
吸收存款	五、8	1,554,947,362.85	1,846,600,915.86
应付职工薪酬	五、9	8,333,499.51	5,839,598.54
应交税费	四、2	2,524,735.13	3,162,514.73
租赁负债		2,637,201.32	4,394,040.42
其他负债	五、10	2,902,410.71	4,224,269.07
负债合计		<u>1,577,678,845.52</u>	<u>1,866,381,138.62</u>

刊载于第 11 页至第 52 页的财务报表附注为本财务报表的组成部分。

深圳光明沪农商村镇银行股份有限公司

资产负债表 (续)

2022 年 12 月 31 日

(金额单位：人民币元)

	附注	2022 年 12 月 31 日	2021 年 12 月 31 日
股东权益			
股本		200,000,000.00	200,000,000.00
盈余公积	五、11	19,481,419.95	15,671,818.82
一般风险准备	五、12	26,579,131.03	21,138,970.38
未分配利润/(累计亏损)		61,428,408.12	43,536,172.00
股东权益合计		<u>307,488,959.10</u>	<u>280,346,961.20</u>
负债和股东权益总计		<u>1,885,167,804.62</u>	<u>2,146,728,099.82</u>

此财务报表已获深圳光明沪农商村镇银行股份有限公司董事会批准。

			深圳光明沪农商村镇银行股 份有限公司
董事长	主管会计工作的银 行负责人	会计机构负责人	(盖章)

日期：

刊载于第 11 页至第 52 页的财务报表附注为本财务报表的组成部分。

深圳光明沪农商村镇银行股份有限公司

利润表

2022 年度

(金额单位：人民币元)

	附注	<u>2022 年</u>	<u>2021 年</u>
一、营业收入			
利息收入		109,265,584.15	94,730,780.56
利息支出		<u>(24,941,211.62)</u>	<u>(20,127,111.82)</u>
利息净收入	五、13	<u>84,324,372.53</u>	<u>74,603,668.74</u>
手续费及佣金收入		97,850.61	172,946.06
手续费及佣金支出		<u>(232,877.16)</u>	<u>(275,865.79)</u>
手续费及佣金净收入/(支出)		<u>(135,026.55)</u>	<u>(102,919.73)</u>
其他业务收入		151,247.71	144,113.50
资产处置收益/(损失)		<u>-</u>	<u>110,617.33</u>
营业收入小计		<u>84,340,593.69</u>	<u>74,755,479.84</u>
二、营业支出			
税金及附加		(613,448.13)	(1,500,453.73)
业务及管理费	五、14	(36,452,572.95)	(30,410,224.98)
信用减值(损失)/转回	五、15	1,122,264.84	4,181,321.35
其他业务成本		<u>(9,550.00)</u>	<u>(27,962.00)</u>
营业支出小计		<u>(35,953,306.24)</u>	<u>(27,757,319.36)</u>
三、营业利润		48,387,287.45	46,998,160.48

刊载于第 11 页至第 52 页的财务报表附注为本财务报表的组成部分。

深圳光明沪农商村镇银行股份有限公司

利润表 (续)

2022 年度

(金额单位：人民币元)

	附注	<u>2022 年</u>	<u>2021 年</u>
三、营业利润/(亏损)		48,387,287.45	46,998,160.48
营业外收入		30,234.93	2,255.21
营业外支出		(104,662.97)	(611,938.31)
四、利润/(亏损)总额		48,312,859.41	46,388,477.38
所得税费用	五、16	(12,170,861.51)	(10,771,074.31)
五、净利润/(亏损)		36,141,997.90	35,617,403.07
六、其他综合收益的税后净额		-	-
七、综合收益总额		<u>36,141,997.90</u>	<u>35,617,403.07</u>

刊载于第 11 页至第 52 页的财务报表附注为本财务报表的组成部分。

深圳光明沪农商村镇银行股份有限公司

现金流量表

2022 年度

(金额单位：人民币元)

	附注	<u>2022 年</u>	<u>2021 年</u>
经营活动产生的现金流量：			
存放中央银行和存放同业款项净减少额		-	143,200,372.46
客户存款和同业及其他金融机构存放款项 净增加额		-	618,746,542.18
向中央银行借款净增加额	4,173,836.00		-
收取利息、手续费及佣金的现金	110,645,389.84		96,018,884.84
收到的税费返还	-		-
收到其他与经营活动有关的现金	181,482.64		2,061,677.92
经营活动现金流入小计		<u>115,000,708.48</u>	<u>860,027,477.40</u>
存放中央银行和存放同业款项净增加额	(23,793,457.11)		-
客户贷款及垫款净增加额	(179,478,647.33)		(252,226,492.34)
客户存款和同业及其他金融机构存放款项 净减少额	(287,669,375.02)		-
向中央银行借款净减少额	-		(25,509,100.00)
支付利息、手续费及佣金的现金	(29,158,266.77)		(18,462,341.09)
支付给职工以及为职工支付的现金	(18,783,749.30)		(14,489,300.80)
支付的各项税费	(15,354,612.35)		(10,393,766.82)
支付其他与经营活动有关的现金	(12,924,472.82)		(12,226,570.81)
经营活动现金流出小计		<u>(567,162,580.70)</u>	<u>(333,307,571.86)</u>
经营活动产生 / (使用) 的现金流量净额	五、17(1)	<u>(452,161,872.22)</u>	<u>526,719,905.54</u>

刊载于第 11 页至第 52 页的财务报表附注为本财务报表的组成部分。

深圳光明沪农商村镇银行股份有限公司

现金流量表 (续)

2022 年度

(金额单位：人民币元)

	附注	<u>2022 年</u>	<u>2021 年</u>
投资活动产生的现金流量：			
收回投资收到的现金		230,000,000.00	-
取得投资收益收到的现金		2,382,960.04	-
处置固定资产、无形资产和其他长期资产收 回的现金净额		57,857.10	100,514.17
投资活动现金流入小计		<u>232,440,817.14</u>	<u>100,514.17</u>
投资支付的现金		(262,549,810.04)	-
购建固定资产、无形资产和其他长期资产支 付的现金		(322,205.42)	(1,479,641.62)
投资活动现金流出小计		<u>(262,872,015.46)</u>	<u>(1,479,641.62)</u>
投资活动使用的现金流量净额		<u>(30,431,198.32)</u>	<u>(1,379,127.45)</u>

刊载于第 11 页至第 52 页的财务报表附注为本财务报表的组成部分。

深圳光明沪农商村镇银行股份有限公司

现金流量表 (续)

2022 年度

(金额单位：人民币元)

	附注	<u>2022 年</u>	<u>2021 年</u>
筹资活动产生的现金流量：			
分配股利、利润或偿付利息支付的现金		(8,100,000.00)	(6,600,000.00)
偿还租赁负债支付的现金		<u>(1,430,534.56)</u>	<u>(1,304,798.52)</u>
筹资活动现金流出小计		<u><u>(9,530,534.56)</u></u>	<u><u>(7,904,798.52)</u></u>
筹资活动使用的现金流量净额		<u><u>(9,530,534.56)</u></u>	<u><u>(7,904,798.52)</u></u>
现金及现金等价物净增加 / (减少) 额	五、17(2)	(492,123,605.10)	517,435,979.57
加：年初现金及现金等价物余额		<u>824,395,671.90</u>	<u>306,959,692.33</u>
年末现金及现金等价物余额	五、17(3)	<u><u>332,272,066.80</u></u>	<u><u>824,395,671.90</u></u>

刊载于第 11 页至第 52 页的财务报表附注为本财务报表的组成部分。

深圳光明沪农商村镇银行股份有限公司
 股东权益变动表
 2022 年度
 (金额单位：人民币元)

	附注	股本	盈余公积	一般风险准备	未分配利润/(累计亏损)	股东权益合计
一、2022 年 1 月 1 日余额		200,000,000.00	15,671,818.82	21,138,970.38	43,536,172.00	280,346,961.20
二、本年增减变动金额						
(一) 综合收益总额		-	-	-	36,141,997.90	36,141,997.90
(二) 利润分配						
1、提取盈余公积	五、11	-	3,809,601.13	-	(3,809,601.13)	-
2、提取一般风险准备	五、12	-	-	5,440,160.65	(5,440,160.65)	-
3、对股东的分配		-	-	-	(9,000,000.00)	(9,000,000.00)
三、2022 年 12 月 31 日余额		<u>200,000,000.00</u>	<u>19,481,419.95</u>	<u>26,579,131.03</u>	<u>61,428,408.12</u>	<u>307,488,959.10</u>

刊载于第 11 页至第 52 页的财务报表附注为本财务报表的组成部分。

深圳光明沪农商村镇银行股份有限公司

股东权益变动表 (续)

2021 年度

(金额单位：人民币元)

	附注	股本	盈余公积	一般风险准备	未分配利润	股东权益合计
一、2020年12月31日余额		200,000,000.00	8,506,132.51	19,031,423.91	29,120,197.33	256,657,753.75
会计政策变更		-	-	-	(5,328,195.62)	(5,328,195.62)
2021年1月1日余额		200,000,000.00	8,506,132.51	19,031,423.91	23,792,001.71	251,329,558.13
二、本年增减变动金额						
(三) 综合收益总额		-	-	-	35,617,403.07	35,617,403.07
(四) 利润分配						
1、提取盈余公积	五、11	-	7,165,686.31	-	(7,165,686.31)	-
2、提取一般风险准备	五、12	-	-	2,107,546.47	(2,107,546.47)	-
3、对股东的分配		-	-	-	(6,600,000.00)	(6,600,000.00)
三、2021年12月31日余额		200,000,000.00	15,671,818.82	21,138,970.38	43,536,172.00	280,346,961.20

刊载于第 11 页至第 52 页的财务报表附注为本财务报表的组成部分。

深圳光明沪农商村镇银行股份有限公司
财务报表附注
(除特别注明外，金额单位为人民币元)

一、公司基本情况

深圳光明沪农商村镇银行股份有限公司（以下简称“本行”），于 2012 年 12 月 25 日经中国银行业监督管理委员会深圳监管局批准在中华人民共和国（以下简称“中国”）深圳市设立。本行的母公司及最终控制方均为上海农村商业银行股份有限公司。

本行经中国银行保险监督管理委员会深圳监管局批准持有 S0007H244030001 号金融许可证，并经深圳市市场监督管理局核准领取 91440300060260349F 号企业法人营业执照，注册地址为深圳市光明街道牛山路 1008-79 号 1-2 层，统一社会信用代码为 91440300060260349F。

本行主要经营范围包括：吸收公众存款；发放短期、中期和长期贷款；办理国内结算；办理票据承兑与贴现；从事同业拆借；从事银行卡业务；代理发行、代理兑付、承销政府债券；代理收付款项业务及代理保险业务；买卖政府债券和金融债券；经银行业监督管理机构批准的其他业务。

二、财务报表的编制基础

本行以持续经营为基础编制财务报表。

三、重要会计政策、会计估计

1 遵循企业会计准则的声明

本财务报表符合中华人民共和国财政部（以下简称“财政部”）颁布的企业会计准则的要求，真实、完整地反映了本行 2022 年 12 月 31 日的财务状况、2022 年度的经营成果及现金流量。

2 会计年度

本行会计年度自公历 1 月 1 日起至 12 月 31 日止。

3 记账本位币及列报货币

本行的记账本位币为人民币，编制财务报表采用的货币为人民币。本行选定记账本位币的依据是主要业务收支的计价和结算币种。

4 现金及现金等价物的确定标准

现金和现金等价物包括库存现金、可以随时用于支付的存款以及持有的期限短、流动性强、易于转换为已知金额现金、价值变动风险很小的投资。

5 固定资产

固定资产指本行为经营管理而持有的，使用寿命超过一个会计年度的有形资产。

外购固定资产的初始成本包括购买价款、相关税费以及使该资产达到预定可使用状态前所发生的可归属于该项资产的支出。

对于固定资产的后续支出，包括与更换固定资产某组成部分相关的支出，在与支出相关的经济利益很可能流入本行时资本化计入固定资产成本，同时将被替换部分的账面价值扣除；与固定资产日常维护相关的支出在发生时计入当期损益。

固定资产以成本减累计折旧及减值准备（参见附注三、9）在资产负债表内列示。

本行将固定资产的成本扣除预计净残值和累计减值准备后在其使用寿命内按年限平均法计提折旧，各类固定资产的使用寿命、残值率和折旧率分别为：

类别	使用寿命	残值率	年折旧率
房屋及建筑物	20 年	5.00%	4.75%
机器设备	5 年	5.00%	19.00%
运输设备	4-5 年	5.00%	19.00%-23.75%
电子设备	3-5 年	5.00%	19.00%-31.67%
其他设备	5 年	5.00%	19.00%

本行至少在每年年度终了对固定资产的使用寿命、预计净残值和折旧方法进行复核。

报废或处置固定资产项目所产生的损益为处置所得款项净额与项目账面金额之间的差额，并于报废或处置日在损益中确认。

6 在建工程

自行建造固定资产的初始成本包括工程用物资、直接人工、符合资本化条件的借款费用和使该项资产达到预定可使用状态前所发生的必要支出。

自行建造固定资产达到预定可使用状态时转入固定资产，此前列示于在建工程，且不计提折旧。

在建工程以成本减减值准备（参见附注三、9）在资产负债表内列示。

7 长期待摊费用

本行将已发生且受益期在一年以上的各项费用确认为长期待摊费用。长期待摊费用以成本减累计摊销及减值准备（参见附注三、9）后的净额列示在“其他资产”科目中。

长期待摊费用在受益期限内平均摊销。本行长期待摊费用为包括经营租入固定资产改良支出以及摊销期超过一年的其他待摊费用。

8 金融工具

金融工具是指形成一方的金融资产，并形成其他方的金融负债或权益工具的合同。

(1) 金融资产及金融负债的确认和初始计量

金融资产和金融负债在本行成为相关金融工具合同条款的一方时，于资产负债表内确认。

在初始确认时，金融资产及金融负债均以公允价值计量。对于以公允价值计量且其变动计入当期损益的金融资产或金融负债，相关交易费用直接计入当期损益；对于其他类别的金融资产或金融负债，相关交易费用计入初始确认金额。

(2) 金融资产的分类和后续计量

(a) 金融资产的分类

本行通常根据管理金融资产的业务模式和金融资产的合同现金流量特征，在初始确认时将金融资产分为不同类别：以摊余成本计量的金融资产、以公允价值计量且其变动计入其他综合收益的金融资产及以公允价值计量且其变动计入当期损益的金融资产。

除非本行改变管理金融资产的业务模式，在此情形下，所有受影响的相关金融资产在业务模式发生变更后的首个报告期间的第一天进行重分类，否则金融资产在初始确认后不得进行重分类。

本行将同时符合下列条件且未被指定为以公允价值计量且其变动计入当期损益的金融资产，分类为以摊余成本计量的金融资产：

- 本行管理该金融资产的业务模式是以收取合同现金流量为目标；
- 该金融资产的合同条款规定，在特定日期产生的现金流量，仅为对本金和以未偿付本金金额为基础的利息的支付。

本行将同时符合下列条件且未被指定为以公允价值计量且其变动计入当期损益的金融资产，分类为以公允价值计量且其变动计入其他综合收益的金融资产：

- 本行管理该金融资产的业务模式既以收取合同现金流量为目标又以出售该金融资产为目标；
- 该金融资产的合同条款规定，在特定日期产生的现金流量，仅为对本金和以未偿付本金金额为基础的利息的支付。

对于非交易性权益工具投资，本行可在初始确认时将其不可撤销地指定为以公允价值计量且其变动计入其他综合收益的金融资产。该指定在单项投资的基础上作出，且相关投资从发行者的角度符合权益工具的定义。

除上述以摊余成本计量和以公允价值计量且其变动计入其他综合收益的金融资产外，本行将其余所有的金融资产分类为以公允价值计量且其变动计入当期损益的金融资产。在初始确认时，如果能够消除或显著减少会计错配，本行可以将本应以摊余成本计量或以公允价值计量且其变动计入其他综合收益的金融资产不可撤销地指定为以公允价值计量且其变动计入当期损益的金融资产。

管理金融资产的业务模式，是指本行如何管理金融资产以产生现金流量。业务模式决定本行所管理金融资产现金流量的来源是收取合同现金流量、出售金融资产还是两者兼有。本行以客观事实为依据、以关键管理人员决定的对金融资产进行管理的特定业务目标为基础，确定管理金融资产的业务模式。

本行对金融资产的合同现金流量特征进行评估，以确定相关金融资产在特定日期产生的合同现金流量是否仅为对本金和以未偿付本金金额为基础的利息的支付。其中，本金是指金融资产在初始确认时的公允价值；利息包括对货币时间价值、与特定时期未偿付本金金额相关的信用风险、以及其他基本借贷风险、成本和利润的对价。此外，本行对可能导致金融资产合同现金流量的时间分布或金额发生变更的合同条款进行评估，以确定其是否满足上述合同现金流量特征的要求。

(b) 金融资产的后续计量

以公允价值计量且其变动计入当期损益的金融资产

初始确认后，对于该类金融资产以公允价值进行后续计量，产生的利得或损失（包括利息和股利收入）计入当期损益，除非该金融资产属于套期关系的一部分。

以摊余成本计量的金融资产

初始确认后，对于该类金融资产采用实际利率法以摊余成本计量。以摊余成本计量且不属于任何套期关系的一部分的金融资产所产生的利得或损失，在终止确认、重分类、按照实际利率法摊销或确认减值时，计入当期损益。

以公允价值计量且其变动计入其他综合收益的债权投资

初始确认后，对于该类金融资产以公允价值进行后续计量。采用实际利率法计算的利息、减值损失或利得及汇兑损益计入当期损益，其他利得或损失计入其他综合收益。终止确认时，将之前计入其他综合收益的累计利得或损失从其他综合收益中转出，计入当期损益。

指定为以公允价值计量且其变动计入其他综合收益的权益工具投资

初始确认后，对于该类金融资产以公允价值进行后续计量。股利收入计入损益，其他利得或损失计入其他综合收益。终止确认时，将之前计入其他综合收益的累计利得或损失从其他综合收益中转出，计入留存收益。

(3) 金融负债的分类和后续计量

本行无分类为以公允价值计量且其变动计入当期损益的金融负债，其他金融负债采用实际利率法以摊余成本计量，但金融资产转移不符合终止确认条件或继续涉入被转移金融资产所形成的金融负债除外。

(4) 抵销

金融资产和金融负债在资产负债表内分别列示，没有相互抵销。但是，同时满足下列条件的，以相互抵销后的净额在资产负债表内列示：

- 本行具有抵销已确认金额的法定权利，且该种法定权利是当前可执行的；
- 本行计划以净额结算，或同时变现该金融资产和清偿该金融负债。

(5) 金融资产和金融负债的终止确认

满足下列条件之一时，本行终止确认该金融资产：

- 收取该金融资产现金流量的合同权利终止；
- 该金融资产已转移，且本行将金融资产所有权上几乎所有的风险和报酬转移给转入方；
- 该金融资产已转移，虽然本行既没有转移也没有保留金融资产所有权上几乎所有的风险和报酬，但是放弃了对该金融资产控制。

该金融资产已转移，若本行既没有转移也没有保留金融资产所有权上几乎所有的风险和报酬，且保留了对该金融资产的控制，则按照继续涉入所转移金融资产的程度确认有关金融资产，并确认相应的负债。

金融资产整体转移满足终止确认条件的，本行将下列两项金额的差额计入当期损益：

- 所转移金融资产在终止确认日的账面价值；
- 因转移金融资产而收到的对价，与原直接计入其他综合收益的公允价值变动累计额中对应终止确认部分的金额（涉及转移的金融资产为以公允价值计量且其变动计入其他综合收益的债权投资）之和。

金融负债（或其一部分）的现时义务全部或部分已经解除的，本行终止确认该金融负债（或该部分金融负债）。

(6) 减值

本行以预期信用损失为基础，对下列项目进行减值会计处理并确认损失准备：

- 以摊余成本计量的金融资产；
- 以公允价值计量且其变动计入其他综合收益的债权投资；

本行持有的其他以公允价值计量的金融资产不适用预期信用损失模型，包括以公允价值计量且其变动计入当期损益的债权投资或权益工具投资，以及指定为以公允价值计量且其变动计入其他综合收益的权益工具投资。

预期信用损失的计量

预期信用损失，是指以发生违约的风险为权重的金融工具信用损失的加权平均值。信用损失，是指本行按照原实际利率折现的、根据合同应收的所有合同现金流量与预期收取的所有现金流量之间的差额，即全部现金短缺的现值。

本行计量金融工具预期信用损失的方法反映下列各项要素：(i) 通过评价一系列可能的结果而确定的无偏概率加权平均金额；(ii) 货币时间价值；(iii) 在资产负债表日无须付出不必要的额外成本或努力即可获得有关过去事项、当前状况以及未来经济状况预测的合理且有依据的信息。

在计量预期信用损失时，本行需考虑的最长期限为本行面临信用风险的最长合同期限。

整个存续期预期信用损失，是指因金融工具整个预计存续期内所有可能发生的违约事件而导致的预期信用损失。

未来 12 个月内预期信用损失，是指因资产负债表日后 12 个月内（若金融工具的预计存续期少于 12 个月，则为预计存续期）可能发生的金融工具违约事件而导致的预期信用损失，是整个存续期预期信用损失的一部分。

本行基于金融工具信用风险自初始确认后是否已显著增加，将各笔业务划分入三个风险阶段，计提预期信用损失。

金融工具三个风险阶段的主要定义如下：

第一阶段：对于信用风险自初始确认后未显著增加的金融工具，按照未来 12 个月的预期信用损失计量损失准备。

第二阶段：对于信用风险自初始确认后已显著增加但尚未发生信用减值的金融工具，按照整个存续期的预期信用损失计量损失准备。

第三阶段：对于初始确认后发生信用减值的金融工具，按照整个存续期的预期信用损失计量损失准备。

附注九第 1. (1) 项就如何计量预期信用损失准备提供了更多详细信息。

预期信用损失准备的列报

为反映金融工具的信用风险自初始确认后的变化，本行在每个资产负债表日重新计量预期信用损失，由此形成的损失准备的增加或转回金额，应当作为减值损失或利得计入当期损益。对于以摊余成本计量的金融资产，损失准备抵减该金融资产在资产负债表中列示的账面价值；对于以公允价值计量且其变动计入其他综合收益的债权投资，本行在其他综合收益中确认其损失准备，不抵减该金融资产的账面价值。

核销

如果本行不再合理预期金融资产合同现金流量能够全部或部分收回，则直接减记该金融资产的账面余额。这种减记构成相关金融资产的终止确认。这种情况通常发生在本行确定债务人没有资产或收入来源可产生足够的现金流量以偿还将被减记的金额。但是，被减记的金融资产仍可能受到本行催收到期款项相关执行活动的影响。

已减记的金融资产以后又收回的，作为减值损失的转回计入收回当期的损益。

(7) 金融资产合同的修改

在某些情况（如重组贷款）下，本行会修改或重新议定金融资产合同。本行会评估修改或重新议定后的合同条款是否发生了实质性的变化。

如果修改后合同条款发生了实质性的变化，本行将终止确认原金融资产，同时按照修改后的条款确认一项新金融资产。

如果修改后的合同条款并未发生实质性的变化，但导致合同现金流量发生变化的，本行重新计算该金融资产的账面余额，并将相关利得或损失计入当期损益。重新计算的该金融资产的账面余额，应当根据将修改或重新议定的合同现金流量按金融资产的原实际利率（或者购买或源生的已发生信用减值的金融资产应按经信用调整的实际利率）折现的现值确定。对于修改或重新议定合同所产生的所有成本或费用，本行调整修改后的金融资产账面价值，并在修改后金融资产的剩余期限内摊销。在评估相关金融工具的信用风险是否已经显著增加时，本行将基于变更后的合同条款在资产负债表日发生违约的风险与基于原合同条款在初始确认时发生违约的风险进行比较。

9 除金融资产外的其他资产减值

本行在资产负债表日根据内部及外部信息以确定下列资产是否存在减值的迹象，包括：

- 固定资产
- 在建工程
- 使用权资产
- 长期待摊费用

本行对存在减值迹象的资产进行减值测试，估计资产的可收回金额。

可收回金额是指资产（或资产组、资产组组合，下同）的公允价值（参见附注三、10）减去处置费用后的净额与资产预计未来现金流量的现值两者之间较高者。

资产组由创造现金流入相关的资产组成，是可以认定的最小资产组合，其产生的现金流入基本上独立于其他资产或者资产组。

资产预计未来现金流量的现值，按照资产在持续使用过程中和最终处置时所产生的预计未来现金流量，选择恰当的税前折现率对其进行折现后的金额加以确定。

可收回金额的估计结果表明，资产的可收回金额低于其账面价值的，资产的账面价值会减记至可收回金额，减记的金额确认为资产减值损失，计入当期损益，同时计提相应的资产减值准备。与资产组或者资产组组合相关的减值损失，先抵减分摊至该资产组或者资产组组合中商誉的账面价值，再根据资产组或者资产组组合中除商誉之外的其他各项资产的账面价值所占比重，按比例抵减其他各项资产的账面价值，但抵减后的各资产的账面价值不得低于该资产的公允价值减去处置费用后的净额（如可确定的）、该资产预计未来现金流量的现值（如可确定的）和零三者之中最高者。

资产减值损失一经确认，在以后会计期间不会转回。

10 公允价值的计量

除特别声明外，本行按下述原则计量公允价值：

公允价值是指市场参与者在计量日发生的有序交易中，出售一项资产所能收到或者转移一项负债所需支付的价格。

本行估计公允价值时，考虑市场参与者在计量日对相关资产或负债进行定价时考虑的特征（包括资产状况及所在位置、对资产出售或者使用的限制等），并采用在当前情况下适用并且有足够可利用数据和其他信息支持的估值技术。使用的估值技术主要包括市场法、收益法和成本法。

11 职工薪酬

(1) 短期薪酬

本行在职工提供服务的会计期间，将实际发生或按规定的基准和比例计提的职工工资、奖金、医疗保险费、工伤保险费和生育保险费等社会保险费和住房公积金，确认为负债，并计入当期损益或相关资产成本。

(2) 离职后福利 - 设定提存计划

按照中国有关法规要求，本行职工参加由政府机构设立管理的社会保障体系中的基本养老保险。基本养老保险的缴费金额按国家规定的基准和比例计算。本行在职工提供服务的会计期间，将应缴存的金额确认为负债，并计入当期损益或相关资产成本。

(3) 辞退福利

本行在职工劳动合同到期之前解除与职工的劳动关系，或者为鼓励职工自愿接受裁减而提出给予补偿的建议，在下列两者孰早日，确认辞退福利产生的负债，同时计入当期损益：

- 本行不能单方面撤回解除劳动关系计划或裁减建议所提供的辞退福利时；
- 本行有详细、正式的涉及支付辞退福利的重组计划；并且，该重组计划已开始实施，或已向受其影响的各方通告了该计划的主要内容，从而使各方形成了对本行将实施重组的合理预期时。

12 预计负债

如果与或有事项相关的义务是本行承担的现时义务，且该义务的履行很可能会导致经济利益流出本行，以及有关金额能够可靠地计量，则本行会确认预计负债。预计负债按照履行相关现时义务所需支出的最佳估计数进行初始计量。对于货币时间价值影响重大的，预计负债以预计未来现金流量折现后的金额确定。本行在资产负债日对预计负债的账面价值进行复核，并按照当前最佳估计数对该账面价值进行调整。

13 受托业务

本行在受托业务中担任客户的管理人、受托人或代理人。本行的资产负债表不包括本行因受托业务而持有的资产以及有关向客户交回这些资产的承诺，因为该资产的风险及报酬由客户承担。

委托贷款业务是指本行与客户签订委托贷款协议，由客户向本行提供资金(以下简称“委托贷款基金”)，并由本行按照客户的指示向第三方发放贷款(以下简称“委托贷款”)。由于本行并不承担委托贷款及相关委托贷款基金的风险及报酬，因此委托贷款及基金按其本金记录为资产负债表表外项目，而且并未对这些委托贷款计提任何减值准备。

14 收入确认

收入是本行在日常活动中形成的，会导致股东权益增加且与股东投入资本无关的经济利益的总流入。

(1) 利息收入

对于所有以摊余成本计量的金融资产及以公允价值计量且其变动计入其他综合收益的金融资产，利息收入以实际利率计量。实际利率是指按金融工具的预计存续期间将其预计未来现金流入或流出折现至该金融资产账面余额或金融负债摊余成本的利率。实际利率的计算需要考虑金融工具的合同条款(例如提前还款权)并且包括所有归属于实际利率组成部分的费用和所有交易成本，但不包括预期信用损失。

本行根据金融资产账面余额乘以实际利率计算确定利息收入并列报为利息收入，但对于购入或源生的未发生信用减值、但在后续期间成为已发生信用减值的金融资产，按照该金融资产的摊余成本(即，账面余额扣除预期信用损失准备之后的净额)和实际利率计算确定其利息收入。若该金融工具在后续期间因其信用风险有所改善而不再存在信用减值，并且这一改善在客观上可与应用上述规定之后发生的某一事件相联系，则转按实际利率乘以该金融资产账面余额来计算确定利息收入。

(2) 手续费及佣金收入

本行通过向客户提供各类服务收取手续费及佣金。手续费及佣金收入在本行履行了合同中的履约义务，即在客户取得相关服务的控制权时点或时段内确认收入。

满足下列条件之一时，本行属于在某一时段内履行履约义务，否则，属于在某一时点履行履约义务：

- 客户在本行履约的同时即取得并消耗本行履约所带来的经济利益；
- 客户能够控制本行履约过程中进行的服务；
- 本行履约过程中所产出的商品具有不可替代用途，且本行在整个合同期间内有权就累计至今已完成的履约部分收取款项

15 政府补助

政府补助是本行从政府无偿取得的货币性资产或非货币性资产，但不包括政府以投资者身份向本行投入的资本。

政府补助在能够满足政府补助所附条件，并能够收到时，予以确认。

政府补助为货币性资产的，按照收到或应收的金额计量。政府补助为非货币性资产的，按照公允价值计量。

与资产相关的政府补助，本行将其确认为递延收益，并在相关资产使用寿命内按照合理、系统的方法分期计入其他收益或营业外收入。与收益相关的政府补助，如果用于补偿本行以后期间的相关成本费用或损失的，本行将其确认为递延收益，并在确认相关成本费用或损失的期间，计入其他收益或营业外收入；否则直接计入其他收益或营业外收入。

16 所得税

除因企业合并和直接计入股东权益（包括其他综合收益）的交易或者事项产生的所得税外，本行将当期所得税和递延所得税计入当期损益。

当期所得税是按本年度应税所得额，根据税法规定的税率计算的预期应交所得税，加上以往年度应付所得税的调整。

资产负债表日，如果本行拥有以净额结算的法定权利并且意图以净额结算或取得资产、清偿负债同时进行，那么当期所得税资产及当期所得税负债以抵销后的净额列示。

递延所得税资产与递延所得税负债分别根据可抵扣暂时性差异和应纳税暂时性差异确定。暂时性差异是指资产或负债的账面价值与其计税基础之间的差额，包括能够结转以后年度的可抵扣

亏损和税款抵减。递延所得税资产的确认以很可能取得用来抵扣可抵扣暂时性差异的应纳税所得额为限。

如果不属于企业合并交易且交易发生时既不影响会计利润也不影响应纳税所得额（或可抵扣亏损），则该项交易中产生的暂时性差异不会产生递延所得税。

资产负债表日，本行根据递延所得税资产和负债的预期收回或结算方式，依据已颁布的税法规定，按照预期收回该资产或清偿该负债期间的适用税率计量该递延所得税资产和负债的账面金额。

资产负债表日，本行对递延所得税资产的账面价值进行复核。如果未来期间很可能无法获得足够的应纳税所得额用以抵扣递延所得税资产的利益，则减记递延所得税资产的账面价值。在很可能获得足够的应纳税所得额时，减记的金额予以转回。

资产负债表日，递延所得税资产及递延所得税负债在同时满足以下条件时以抵销后的净额列示：

- 纳税主体拥有以净额结算当期所得税资产及当期所得税负债的法定权利；
- 并且递延所得税资产及递延所得税负债是与同一税收征管部门对同一纳税主体征收的所得税相关或者是对不同的纳税主体相关，但在未来每一具有重要性的递延所得税资产及负债转回的期间内，涉及的纳税主体意图以净额结算当期所得税资产和负债或是同时取得资产、清偿负债。

17 租赁

在合同开始日，本行评估合同是否为租赁或者包含租赁。如果合同中一方让渡了在一定期间内控制一项或多项已识别资产使用的权利以换取对价，则该合同为租赁或者包含租赁。

为确定合同是否让渡了在一定期间内控制已识别资产使用的权利，本行进行如下评估：

- 合同是否涉及已识别资产的使用。已识别资产可能由合同明确指定或在资产可供客户使用时隐性指定，并且该资产在物理上可区分，或者如果资产的某部分产能或其他部分在物理上不可区分但实质上代表了该资产的全部产能，从而使客户获得因使用该资产所产生的几乎全部经济利益。如果资产的供应方在整个使用期间拥有对该资产的实质性替换权，则该资产不属于已识别资产；
- 承租人是否有权获得在使用期间内因使用已识别资产所产生的几乎全部经济利益；
- 承租人是否有权在该使用期间主导已识别资产的使用。

合同中同时包含多项单独租赁的，承租人和出租人将合同予以分拆，并分别各项单独租赁进行会计处理。合同中同时包含租赁和非租赁部分的，承租人和出租人将租赁和非租赁部分进行分拆。

(a) 本行作为承租人

在租赁期开始日，本行对租赁确认使用权资产和租赁负债。使用权资产按照成本进行初始计量，包括租赁负债的初始计量金额、在租赁期开始日或之前支付的租赁付款额（扣除已享受的租赁激励相关金额），发生的初始直接费用以及为拆卸及移除租赁资产、复原租赁资产所在场地或将租赁资产恢复至租赁条款约定状态预计将发生的成本。

本行使用直线法对使用权资产计提折旧。对能够合理确定租赁期届满时取得租赁资产所有权的，本行在租赁资产剩余使用寿命内计提折旧。否则，租赁资产在租赁期与租赁资产剩余使用寿命两者孰短的期间内计提折旧。使用权资产按附注三、9所述的会计政策计提减值准备。

租赁负债按照租赁期开始日尚未支付的租赁付款额的现值进行初始计量，折现率为租赁内含利率。无法确定租赁内含利率的，采用本行增量借款利率作为折现率。

本行按照固定的周期性利率计算租赁负债在租赁期内各期间的利息费用，并计入当期损益或相关资产成本。未纳入租赁负债计量的可变租赁付款额在实际发生时计入当期损益或相关资产成本。

租赁期开始日后，发生下列情形的，本行按照变动后租赁付款额的现值重新计量租赁负债：

- 根据担保余值预计的应付金额发生变动；
- 用于确定租赁付款额的指数或比率发生变动；
- 本行对购买选择权、续租选择权或终止租赁选择权的评估结果发生变化，或续租选择权或终止租赁选择权的实际行使情况与原评估结果不一致。

在对租赁负债进行重新计量时，本行相应调整使用权资产的账面价值。使用权资产的账面价值已调减至零，但租赁负债仍需进一步调减的，本行将剩余金额计入当期损益。

本行已选择对短期租赁（租赁期不超过 12 个月的租赁）和低价值资产租赁不确认使用权资产和租赁负债，并将相关的租赁付款额在租赁期内各个期间计入当期损益或相关资产成本。

(b) 本行作为出租人

在租赁开始日，本行将租赁分为融资租赁和经营租赁。融资租赁是指无论所有权最终是否转移但实质上转移了与租赁资产所有权有关的几乎全部风险和报酬的租赁。经营租赁是指除融资租赁以外的其他租赁。

本行作为转租出租人时，基于原租赁产生的使用权资产，而不是原租赁的标的资产，对转租进行分类。如果原租赁为短期租赁且本行选择对原租赁应用上述短期租赁的简化处理，本行将该转租分类为经营租赁。

经营租赁的租赁收款额在租赁期内按直线法确认为租金收入。本行将其发生的与经营租赁有关的初始直接费用予以资本化，在租赁期内按照与租金收入确认相同的基础进行分摊，分期计入当期损益。未计入租赁收款额的可变租赁付款额在实际发生时计入当期损益。

18 股利分配

资产负债表日后，经审议批准的利润分配方案中拟分配的利润，不确认为资产负债表日的负债，在附注中单独披露。

19 关联方

一方控制、共同控制另一方或对另一方施加重大影响，以及两方或两方以上同受一方控制、共同控制的，构成关联方。关联方可为个人或企业。仅仅同受国家控制而不存在其他关联方关系的企业，不构成关联方。

20 分部报告

本行以内部组织结构、管理要求、内部报告制度为依据确定经营分部。如果两个或多个经营分部存在相似经济特征且同时在各单项产品或劳务的性质、提供产品或服务过程的性质、产品或服务的客户类型、提供产品或服务的方式、提供产品或服务受法律及行政法规的影响等方面具有相同或相似性的，可以合并为一个经营分部。本行以经营分部为基础考虑重要性原则后确定报告分部。

本行主要从事公司及个人银行业务，并作为一个经营分部进行管理，故未编制分部报告。

21 主要会计估计及判断

编制财务报表时，本行管理层需要运用估计和假设，这些估计和假设会对会计政策的应用及资产、负债、收入及费用的金额产生影响。实际情况可能与这些估计不同。本行管理层对估计涉及的关键假设和不确定因素的判断进行持续评估，会计估计变更的影响在变更当期和未来期间予以确认。

除附注三、5，附注三、17 和附注三、7 载有关于固定资产、使用权资产和长期待摊费用等资产的折旧和摊销及附注三、8(6) 和附注三、9 载有各类资产减值涉及的会计估计外，其他主要的会计估计为递延所得税的确认（附注三、16）。

22 主要会计政策的变更

本行于 2022 年度执行了财政部近年颁布的企业会计准则相关规定及指引，主要包括：

- 《企业会计准则解释第 15 号》(财会 [2021] 35 号) (“解释第 15 号”) 中 “关于企业将固定资产达到预定可使用状态前或者研发过程中产出的产品或副产品对外销售的会计处理” (“试运行销售的会计处理”) 的规定；
- 解释第 15 号中 “关于亏损合同的判断” 的规定；及
- 《关于适用<新冠肺炎疫情相关租金减让会计处理规定>相关问题的通知》(财会 [2022] 13 号)。

采用上述规定未对本行的财务状况及经营成果产生重大影响。

四、 税项

1 本行适用的主要税种及税率如下：

<u>税种</u>	<u>计缴标准</u>
增值税	根据财政部、国家税务总局《关于全面推开营业税改征增值税试点的通知》(财税 [2016] 36 号), 自 2016 年 5 月 1 日起, 本行以税法规定计算的应税收入为基础适用简易计税方法按照 3%的征收率计算缴纳增值税。
城市维护建设税	按实际缴纳增值税的 7%计征
教育费附加	按实际缴纳增值税的 3%计征
地方教育费附加	按实际缴纳增值税的 2%计征
企业所得税	按应纳税所得额的 25%计征

根据财政部、国家税务总局颁布的《财政部、税务总局关于支持小微企业融资有关税收政策的通知》(财税 [2017] 77 号), 自 2017 年 12 月 1 日至 2019 年 12 月 31 日, 对金融机构向农户、小型企业、微型企业及个体工商户发放小额贷款取得的利息收入, 免征增值税; 根据财政部、国家税务总局颁布的《财政部、税务总局关于延续实施普惠金融有关税收优惠政策的公告》(财税 [2020] 22 号), 上述税收优惠政策实施期限延长至 2023 年 12 月 31 日。

根据财政部、国家税务总局颁布的《财政部、税务总局关于金融机构小微企业贷款利息收入免征增值税政策的通知》(财税 [2018] 91 号), 自 2018 年 9 月 1 日至 2020 年 12 月 31 日, 对金融机构向小型企业、微型企业和个体工商户发放小额贷款取得的利息收入, 在规定范围内免征增值税; 根据财政部、国家税务总局颁布的《关于延长部分税收优惠政策执行期限的公告》(财税 [2021] 6 号), 上述税收优惠政策实施期限延长至 2023 年 12 月 31 日。

2 应交税费

	<u>2022 年</u>	<u>2021 年</u>
应交企业所得税	2,289,900.71	2,707,201.52
应交增值税	206,364.78	373,255.30
应交城市维护建设税	14,445.53	26,127.87
应交个人所得税	3,705.87	37,267.27
应交教育费附加	10,318.24	18,662.77
合计	<u>2,524,735.13</u>	<u>3,162,514.73</u>

五、 财务报表主要项目附注

1 现金及存放中央银行款项

	<u>2022 年</u>	<u>2021 年</u>
库存现金	1,938,588.90	10,125,071.60
存放中央银行法定存款准备金	74,277,238.79	104,483,781.68
存放中央银行超额存款准备金	30,033,198.13	260,125,928.88
小计	106,249,025.82	374,734,782.16
应计利息	37,250.75	51,249.06
合计	<u>106,286,276.57</u>	<u>374,786,031.22</u>

2 存放同业及其他金融机构款项

	<u>2022 年</u>	<u>2021 年</u>
存放境内同业款项	454,300,279.77	654,144,671.42
应计利息	1,496,140.27	2,335,476.52
减：减值准备	<u>(61,310.73)</u>	<u>(21,570.53)</u>
合计	<u>455,735,109.31</u>	<u>656,458,577.41</u>

于 2022 年 12 月 31 日，本行存放同业款项中无使用存在限制的款项 (2021 年 12 月 31 日 无)。

3 发放贷款和垫款

(1) 按企业和个人分布情况分析

	<u>2022年</u>	<u>2021年</u>
以摊余成本计量：		
企业贷款和垫款	937,939,173.22	765,743,121.60
个人贷款和垫款		
- 个人生产经营贷款	267,538,835.71	252,983,942.92
- 个人消费贷款	67,756,202.07	70,114,198.10
- 房产按揭贷款	12,265,918.44	13,100,392.26
小计	<u>347,560,956.22</u>	<u>336,198,533.28</u>
以摊余成本计量的发放贷款和垫款总额	1,285,500,129.44	1,101,941,654.88
应计利息	3,225,940.83	2,691,484.55
减：以摊余成本计量的发放贷款和垫款减值准备	<u>(34,518,500.00)</u>	<u>(31,484,499.43)</u>
以摊余成本计量的发放贷款和垫款账面价值	<u>1,254,207,570.27</u>	<u>1,073,148,640.00</u>

(2) 按行业分布情况分析

	2022年		2021年	
	账面余额	比例 (%)	账面余额	比例 (%)
租赁和商务服务业	340,948,533.79	26.52	278,132,671.52	25.24
制造业	182,613,037.12	14.21	169,813,498.00	15.41
建筑业	145,775,000.00	11.34	131,900,000.00	11.97
批发和零售业	122,250,000.00	9.51	79,100,000.00	7.18
交通运输、仓储和邮政业	46,385,555.52	3.61	31,588,888.88	2.87
住宿和餐饮业	31,130,000.00	2.42	28,579,010.30	2.59
卫生和社会工作	23,836,400.00	1.85	17,537,600.00	1.59
信息传输、软件和信息技术服务业	21,000,646.79	1.63	6,091,452.90	0.55
教育	12,000,000.00	0.93	14,000,000.00	1.27
居民服务、修理和其他服务业	9,000,000.00	0.70	9,000,000.00	0.82
其他	3,000,000.00	0.23	-	-
企业贷款和垫款小计	937,939,173.22	72.95	765,743,121.60	69.49
个人贷款和垫款	347,560,956.22	27.05	336,198,533.28	30.51
发放贷款和垫款总额	1,285,500,129.44	100.00	1,101,941,654.88	100.00
应计利息	3,225,940.83		2,691,484.55	
减：贷款减值准备	(34,518,500.00)		(31,484,499.43)	
发放贷款和垫款账面价值	1,254,207,570.27		1,073,148,640.00	

(3) 按担保方式分布情况分析

	<u>2022年</u>	<u>2021年</u>
信用贷款	104,290,253.26	99,632,936.52
保证贷款	945,861,424.45	739,631,230.17
抵押贷款	235,348,451.73	262,677,488.19
发放贷款和垫款总额	1,285,500,129.44	1,101,941,654.88
应计利息	3,225,940.83	2,691,484.55
减：贷款减值准备	(34,518,500.00)	(31,484,499.43)
发放贷款和垫款账面价值	<u>1,254,207,570.27</u>	<u>1,073,148,640.00</u>

(4) 已逾期贷款的逾期期限分析

	<u>2022年</u>				
	逾期1天 至90天 (含90天)	逾期91天 至360天 (含360天)	逾期361天 至3年 (含3年)	逾期 3年以上	合计
信用贷款	578,540.76	648,967.79	240,982.78	442,160.30	1,910,651.63
保证贷款	945,189.21	1,987,698.86	3,854,397.95	966,579.57	7,753,865.59
合计	<u>1,523,729.97</u>	<u>2,636,666.65</u>	<u>4,095,380.73</u>	<u>1,408,739.87</u>	<u>9,664,517.22</u>
	<u>2021年</u>				
	逾期1天 至90天 (含90天)	逾期91天 至360天 (含360天)	逾期361天 至3年 (含3年)	逾期 3年以上	合计
信用贷款	-	145,982.78	95,000.00	457,160.30	698,143.08
保证贷款	2,197,350.79	448,412.12	2,480,733.52	966,579.57	6,093,076.00
合计	<u>2,197,350.79</u>	<u>594,394.90</u>	<u>2,575,733.52</u>	<u>1,423,739.87</u>	<u>6,791,219.08</u>

已逾期贷款是指所有或部分本金或利息逾期1天或以上的贷款。

(5) 贷款和垫款信用风险与预期信用损失情况

	2022 年			合计
	第一阶段	第二阶段	第三阶段	
	未来 12 个月 预期信用损失	整个存续期 预期信用损失- 未减值	整个存续期 预期信用损失- 已减值	
以摊余成本计量的发放贷款和垫款				
账面余额	1,264,840,098.64	15,733,364.48	8,152,607.15	1,288,726,070.27
减：以摊余成本计量的发放贷款和垫款损失准备	<u>(26,115,993.58)</u>	<u>(1,247,781.09)</u>	<u>(7,154,725.33)</u>	<u>(34,518,500.00)</u>
以摊余成本计量的发放贷款和垫款				
账面价值	<u>1,238,724,105.06</u>	<u>14,485,583.39</u>	<u>997,881.82</u>	<u>1,254,207,570.27</u>
	2021 年			合计
	第一阶段	第二阶段	第三阶段	
	未来 12 个月 预期信用损失	整个存续期 预期信用损失- 未减值	整个存续期 预期信用损失- 已减值	
以摊余成本计量的发放贷款和垫款				
账面余额	1,084,914,915.33	15,124,355.81	4,593,868.29	1,104,633,139.43
减：以摊余成本计量的发放贷款和垫款损失准备	<u>(26,296,964.21)</u>	<u>(1,221,962.93)</u>	<u>(3,965,572.29)</u>	<u>(31,484,499.43)</u>
以摊余成本计量的发放贷款和垫款				
账面价值	<u>1,058,617,951.12</u>	<u>13,902,392.88</u>	<u>628,296.00</u>	<u>1,073,148,640.00</u>

(6) 贷款和垫款减值准备变动情况

	第一阶段 未来 12 个月 预期信用损失	第二阶段 整个存续期 预期信用损失- 未减值	第三阶段 整个存续期 预期信用损失- 已减值	合计
2022 年 1 月 1 日余额	26,296,964.21	1,221,962.93	3,965,572.29	31,484,499.43
本年转移				
- 至第一阶段	199,377.83	(199,377.83)	-	-
- 至第二阶段	(365,450.41)	365,450.41	-	-
- 至第三阶段	(364,535.94)	(580,258.51)	944,794.45	-
本期计提 / (转回)	349,637.89	440,004.09	(1,849,391.71)	(1,059,749.73)
本年收回原核销贷款	-	-	4,093,750.30	4,093,750.30
2022 年 12 月 31 日余额	<u>26,115,993.58</u>	<u>1,247,781.09</u>	<u>7,154,725.33</u>	<u>34,518,500.00</u>

	第一阶段 未来 12 个月 预期信用损失	第二阶段 整个存续期 预期信用损失- 未减值	第三阶段 整个存续期 预期信用损失- 已减值	合计
2021 年 1 月 1 日余额	24,381,734.45	2,175,913.88	8,837,731.62	35,395,379.95
本年转移				
- 至第一阶段	-	-	-	-
- 至第二阶段	(8,208.46)	8,208.46	-	-
- 至第三阶段	(15,105.95)	(639,175.54)	654,281.49	-
本期计提 / (转回)	1,938,544.17	(322,983.87)	(5,707,425.82)	(4,091,865.52)
本年收回原核销贷款	-	-	180,985.00	180,985.00
2021 年 12 月 31 日余额	<u>26,296,964.21</u>	<u>1,221,962.93</u>	<u>3,965,572.29</u>	<u>31,484,499.43</u>

4 债权投资

	<u>2022年</u>	<u>2021年</u>
政府债券	30,135,658.11	-
小计	30,135,658.11	-
应计利息	667,002.74	-
合计	<u>30,802,660.85</u>	<u>-</u>

5 固定资产

	房屋及建筑物	运输设备	电子设备	机器设备	其他设备	合计
原值						
2021年1月1日	47,597,844.67	1,079,179.25	4,049,707.00	1,696,415.52	476,123.89	54,899,270.33
本年新增	-	615,338.00	765,523.62	-	-	1,380,861.62
在建工程转入	-	-	-	-	-	-
本年处置	-	(583,801.30)	-	-	-	(583,801.30)
2021年12月31日	47,597,844.67	1,110,715.95	4,815,230.62	1,696,415.52	476,123.89	55,696,330.65
本年新增	-	-	68,344.00	56,608.82	-	124,952.82
在建工程转入	-	-	-	-	72,318.40	72,318.40
本年处置	-	-	(1,943,503.00)	(141,469.10)	(50,298.55)	(2,135,270.65)
2022年12月31日	<u>47,597,844.67</u>	<u>1,110,715.95</u>	<u>2,940,071.62</u>	<u>1,611,555.24</u>	<u>498,143.74</u>	<u>53,758,331.22</u>
累计折旧						
2021年1月1日	(22,323,415.39)	(1,025,220.28)	(3,806,266.09)	(1,514,429.62)	(437,953.50)	(29,107,284.88)
本年计提	(1,926,753.53)	-	(139,539.47)	(36,388.77)	(7,182.00)	(2,109,863.77)
本年处置	-	554,611.23	-	-	-	554,611.23
2021年12月31日	(24,250,168.92)	(470,609.05)	(3,945,805.56)	(1,550,818.39)	(445,135.50)	(30,662,537.42)
本年计提	(1,926,753.53)	(116,914.22)	(251,175.48)	(9,103.03)	(10,118.38)	(2,314,064.64)
本年处置	-	-	1,846,327.85	79,138.49	47,284.85	1,972,751.19
2022年12月31日	<u>(26,176,922.45)</u>	<u>(587,523.27)</u>	<u>(2,350,653.19)</u>	<u>(1,480,782.93)</u>	<u>(407,969.03)</u>	<u>(31,003,850.87)</u>
账面价值						
2022年12月31日	<u>21,420,922.22</u>	<u>523,192.68</u>	<u>589,418.43</u>	<u>130,772.31</u>	<u>90,174.71</u>	<u>22,754,480.35</u>
2021年12月31日	<u>23,347,675.75</u>	<u>640,106.90</u>	<u>869,425.06</u>	<u>145,597.13</u>	<u>30,988.39</u>	<u>25,033,793.23</u>

于2022年12月31日，本行认为无需为固定资产计提减值准备(2021年12月31日：无)。

6 递延所得税资产

6.1 按性质分析

	2022 年		2021 年	
	可抵扣暂时性差异	递延所得税资产	可抵扣暂时性差异	递延所得税资产
贷款损失准备	39,433,781.16	9,858,445.29	38,249,288.42	9,562,322.10
存放同业款项损失准备	61,310.72	15,327.68	21,570.53	5,392.63
应付职工薪酬	2,145,928.40	536,482.10	1,583,234.99	395,808.75
诉讼费减值	280,481.68	70,120.42	268,180.00	67,045.00
其他资产减值准备	3,991,290.20	997,822.55	4,490,589.08	1,122,647.27
合计	45,912,792.16	11,478,198.04	44,612,863.02	11,153,215.75

6.2 递延所得税变动情况

	2022 年		
	年初余额	本年增减 计入损益	年末余额
贷款损失准备	9,562,322.10	296,123.19	9,858,445.29
存放同业款项损失准备	5,392.63	9,935.05	15,327.68
应付职工薪酬	395,808.75	140,673.35	536,482.10
诉讼费减值	67,045.00	3,075.42	70,120.42
其他资产减值准备	1,122,647.27	(124,824.72)	997,822.55
合计	11,153,215.75	324,982.29	11,478,198.04

	2021 年		
	年初余额	本年增减 计入损益	年末余额
贷款损失准备	8,644,354.11	917,967.99	9,562,322.10
存放同业款项损失准备	-	5,392.63	5,392.63
应付职工薪酬	259,808.73	136,000.02	395,808.75
诉讼费减值	38,569.98	28,475.02	67,045.00
其他资产减值准备	1,247,471.99	(124,824.72)	1,122,647.27
合计	10,190,204.81	963,010.94	11,153,215.75

7 其他资产

	2022 年	2021 年
长期待摊费用	499,903.83	742,307.62
预付款项	403,733.53	786,980.20
垫付诉讼费	293,937.10	280,207.09
其他应收款项	231,011.50	208,717.10
应收未收利息	21,549.26	12,896.09
小计	1,450,135.22	2,031,108.10
减：减值准备	(280,481.69)	(282,103.07)
合计	1,169,653.53	1,749,005.03

(1) 其他资产减值准备为应收未收利息、垫付诉讼费、其他应收款的减值准备。

8 吸收存款

	<u>2022年</u>	<u>2021年</u>
活期存款		
- 公司客户	444,341,943.23	762,960,171.75
- 个人客户	<u>252,599,741.32</u>	<u>536,549,567.77</u>
小计	<u>696,941,684.55</u>	<u>1,299,509,739.52</u>
定期存款 (含通知存款)		
- 公司客户	638,242,309.50	428,486,335.00
- 个人客户	<u>203,252,226.72</u>	<u>98,109,046.82</u>
小计	<u>841,494,536.22</u>	<u>526,595,381.82</u>
其他存款		
- 保证金存款	<u>166.07</u>	<u>640.52</u>
小计	<u>166.07</u>	<u>640.52</u>
应计利息	<u>16,510,976.01</u>	<u>20,495,154.00</u>
合计	<u><u>1,554,947,362.85</u></u>	<u><u>1,846,600,915.86</u></u>

9 应付职工薪酬

	注	2022年	2021年
短期薪酬	(1)	8,333,499.51	5,839,598.54
离职后福利 - 设定提存计划	(2)	-	-
合计		<u>8,333,499.51</u>	<u>5,839,598.54</u>

(1) 短期薪酬

	2022年1月 1日余额	本年增加	本年支付	2022年12月 31日余额
工资、奖金、津贴和补贴	5,839,598.54	16,784,317.60	(14,290,416.63)	8,333,499.51
职工福利费	-	893,925.65	(893,925.65)	-
社会保险费				
医疗保险费	-	695,301.14	(695,301.14)	-
工伤保险费	-	12,211.93	(12,211.93)	-
残疾人保障基金	-	15,465.62	(15,465.62)	-
住房公积金	-	1,160,715.57	(1,160,715.57)	-
工会经费和职工教育经费	-	297,263.46	(297,263.46)	-
合计	<u>5,839,598.54</u>	<u>19,859,200.97</u>	<u>(17,365,300.00)</u>	<u>8,333,499.51</u>
	2021年1月 1日余额	本年增加	本年支付	2021年12月 31日余额
工资、奖金、津贴和补贴	5,109,109.71	11,699,959.22	(10,969,470.39)	5,839,598.54
职工福利费	-	900,956.72	(900,956.72)	-
社会保险费				
医疗保险费	-	449,595.15	(449,595.15)	-
工伤保险费	-	5,290.71	(5,290.71)	-
残疾人保障基金	-	18,901.30	(18,901.30)	-
住房公积金	-	870,748.20	(870,748.20)	-
工会经费和职工教育经费	37,310.13	235,079.41	(272,389.54)	-
合计	<u>5,146,419.84</u>	<u>14,180,530.71</u>	<u>(13,487,352.01)</u>	<u>5,839,598.54</u>

(2) 离职后福利 - 设定提存计划

	2022年1月 1日余额	本年增加	本年支付	2022年12月 31日余额
基本养老保险费	-	1,405,740.50	(1,405,740.50)	-
失业保险费	-	12,708.80	(12,708.80)	-
企业年金	-	59,282.94	(59,282.94)	-
合计	-	1,418,449.30	(1,418,449.30)	-

	2021年1月 1日余额	本年增加	本年支付	2021年12月 31日余额
基本养老保险费	-	1,019,191.59	(1,019,191.59)	-
失业保险费	-	9,878.56	(9,878.56)	-
企业年金	-	71,157.60	(71,157.60)	-
合计	-	1,029,070.15	(1,029,070.15)	-

10 其他负债

	2022年	2021年
清算资金往来	1,255,119.66	3,646,246.96
应付股利	900,000.00	-
其他应付款	702,613.78	524,535.96
久悬未取款项	44,677.27	53,486.15
合计	2,902,410.71	4,224,269.07

11 盈余公积

	2022 年 1月 1 日	本年增加	2022 年 12 月 31 日
法定盈余公积	10,049,837.23	-	10,049,837.23
任意盈余公积	5,621,981.59	3,809,601.13	9,431,582.72
合计	<u>15,671,818.82</u>	<u>3,809,601.13</u>	<u>19,481,419.95</u>
	2021 年 1月 1 日	本年增加	2021 年 12 月 31 日
法定盈余公积	6,488,096.92	3,561,740.31	10,049,837.23
任意盈余公积	2,018,035.59	3,603,946.00	5,621,981.59
合计	<u>8,506,132.51</u>	<u>7,165,686.31</u>	<u>15,671,818.82</u>

根据《中华人民共和国公司法》和本行章程，本行按年度净利润的 10%提取法定盈余公积金。当法定盈余公积金累计额达到股本的 50%以上时，可以不再提取。法定盈余公积金经有关部门批准后可用于弥补亏损，或者增加股本。除了用于弥补亏损外，法定盈余公积金于增加股本后，其余额不得少于股本的 25%。

12 一般风险准备

	2022 年 1月1日	本年增加	2022 年 12月31日
一般风险准备	21,138,970.38	5,440,160.65	26,579,131.03
	2021 年 1月1日	本年增加	2021 年 12月31日
一般风险准备	19,031,423.91	2,107,546.47	21,138,970.38

根据财政部颁布的《关于印发<金融企业准备金计提管理办法>的通知》(财金〔2012〕20号)，本行原则上应按照不低于风险资产期末余额的 1.5%计提一般准备。

13 利息净收入

	2022 年	2021 年
利息收入：		
存放中央银行款项	2,941,892.05	1,892,873.90
存放同业款项及其他金融机构	10,937,857.62	15,624,530.18
发放贷款和垫款		
- 个人贷款和垫款	24,282,655.36	23,375,723.59
- 企业贷款和垫款	70,467,368.27	53,837,652.89
债权投资	635,810.85	-
利息收入小计	109,265,584.15	94,730,780.56
利息支出：		
向中央银行借款	-	(80,208.34)
同业存放款项	-	(9,125.00)
吸收存款	(24,941,211.62)	(20,037,778.48)
利息支出小计	(24,941,211.62)	(20,127,111.82)
利息净收入	84,324,372.53	74,603,668.74

14 业务及管理费

	<u>2022 年</u>	<u>2021 年</u>
员工成本	21,277,650.27	15,209,600.86
折旧和摊销	3,920,639.01	3,639,778.92
其他业务费用	11,254,283.67	11,560,845.20
合计	<u>36,452,572.95</u>	<u>30,410,224.98</u>

15 信用减值损失 / (转回)

	<u>2022 年</u>	<u>2021 年</u>
发放贷款和垫款减值损失 / (转回)	(1,059,749.73)	(4,091,865.52)
存放同业款项减值损失 / (转回)	39,740.20	(195,363.98)
其他资产减值损失 / (转回)	(102,255.31)	105,908.15
合计	<u>(1,122,264.84)</u>	<u>(4,181,321.35)</u>

16 所得税费用

(1) 所得税费用

	<u>2022 年</u>	<u>2021 年</u>
本年所得税	12,333,867.25	11,013,425.81
递延所得税的变动	(324,982.29)	813,054.26
汇算清缴差异	161,976.55	(1,055,405.76)
合计	<u>12,170,861.51</u>	<u>10,771,074.31</u>

(2) 所得税费用与会计利润的关系如下：

	<u>2022 年</u>	<u>2021 年</u>
利润总额	48,312,859.41	46,388,477.38
按税率 25%计算的预期所得税	12,078,214.85	11,597,119.34
非应税收入的影响	(158,952.71)	-
不可抵税支出	89,622.82	229,360.73
以前年度所得税调整	161,976.55	(1,055,405.76)
所得税费用	<u>12,170,861.51</u>	<u>10,771,074.31</u>

17 现金流量表补充资料

(1) 将净利润调节为经营活动的现金流量：

	<u>2022 年</u>	<u>2021 年</u>
净利润	36,141,997.90	35,617,403.07
加：信用减值损失 / (转回)	(1,122,264.84)	(4,181,321.35)
固定资产折旧	2,314,064.64	2,109,863.77
长期待摊费用摊销	242,403.79	248,470.45
使用权资产折旧	1,364,170.58	1,281,444.70
租赁负债的利息支出	121,019.23	156,630.29
处置固定资产、无形资产和其他长期资产损益	-	(110,617.33)
递延所得税资产减少	(324,982.29)	813,054.26
债权投资利息收入	(635,810.85)	-
经营性应收项目的减少	(202,500,100.07)	(109,363,651.29)
经营性应付项目的减少	(287,867,032.67)	600,148,628.97
经营活动产生 / (使用) 的现金流量净额	<u>(452,161,872.22)</u>	<u>526,719,905.54</u>

(2) 现金及现金等价物净变动情况：

	<u>2022 年</u>	<u>2021 年</u>
现金及现金等价物的年末余额	332,272,066.80	824,395,671.90
减：现金及现金等价物的年初余额	<u>(824,395,671.90)</u>	<u>(306,959,692.33)</u>
现金及现金等价物净增加 / (减少) 额	<u>(492,123,605.10)</u>	<u>517,435,979.57</u>

(3) 现金及现金等价物

	<u>2022 年</u>	<u>2021 年</u>
现金	1,938,588.90	10,125,071.60
可用于支付的存放中央银行款项	30,033,198.13	260,125,928.88
原始到期日三个月以内的存放同业及其他金融机构款项	<u>300,300,279.77</u>	<u>554,144,671.42</u>
合计	<u>332,272,066.80</u>	<u>824,395,671.90</u>

六、 承诺及或有事项

(1) 信贷承诺

于 2022 年 12 月 31 日，本行无重大信贷承诺 (2021 年 12 月 31 日：无)。

(2) 资本性承诺

于 2022 年 12 月 31 日，本行无重大资本性支出承诺 (2021 年 12 月 31 日：无)。

(3) 未决诉讼

于 2022 年 12 月 31 日，不存在对本行财务报表具有重大影响的未决诉讼 (2021 年 12 月 31 日：无)。

七、委托贷款业务

于 2022 年 12 月 31 日，本行无重大委托贷款业务（2021 年 12 月 31 日：无）。

八、关联方关系及其交易

(1) 有关本行母公司的信息如下：

于 2022 年 12 月 31 日，本行母公司及其出资额和出资比例列示如下：

名称：	上海农村商业银行股份有限公司
注册地：	中国
业务性质：	银行业
于 2022 年 12 月 31 日注册资本：	人民币 96.44 亿元
对本行的持股比例：	41.65%

(2) 本行与关联法人之间的交易：

(a) 于资产负债表日，本行与关联法人之间交易的主要余额列示如下：

	<u>2022 年 12 月 31 日</u>	<u>2021 年 12 月 31 日</u>
存放同业及其他金融机构款项	107,853,433.76	462,610,575.36
吸收存款	17,431,951.16	41,973,617.16
其他负债	500,000.00	600,000.00

(b) 本行与关联法人之间的重大交易金额如下：

	<u>2022 年</u>	<u>2021 年</u>
利息收入	8,305,662.51	10,526,724.43
利息支出	712,376.24	1,440,890.70
业务及管理费	4,254,311.89	4,257,528.74

(c) 上述(a)和(b)中涉及交易的关联方与本行的关系

公司名称	与本行关系
上海农村商业银行股份有限公司	股东及母公司
中国金币深圳经销中心	股东
深圳市梓盛发实业集团有限公司	股东
深圳市光明新城产业投资发展有限公司	股东
深圳市光明集团有限公司	股东
深圳市光明科学城产业发展集团有限公司	股东

(d) 本行与关键管理人员、关联个人之间的交易：

关键管理人员是指有权力并负责计划、指挥和控制企业活动的人员，包括本行董事和高级管理人员。该等关键管理人员的薪酬总额对本行 2022 年度的财务报表影响不重大（2021 年度：不重大）。本行与关联个人之间的交易对本行 2022 年度的财务报表影响不重大（2021 年度：不重大）。

九、金融工具风险管理

本行在日常经营活动中面临各种金融工具的风险，主要包括：

- 信用风险
- 市场风险
- 流动性风险

1 信用风险

信用风险，是指金融工具的一方不能履行义务，造成另一方发生财务损失的风险。本行信用风险主要来源于信贷业务。此外，资金业务等也存在信用风险。

本行对包括授信调查和申报、授信审查审批、贷款发放、贷后监控和不良贷款管理等环节的信贷业务全流程实行规范化管理，并参照中国银行业监督管理委员会制定的《贷款风险分类指引》，制定五级分类实施细则，管理贷款信用风险。

本行客户经理负责接收授信申请人的申请文件，对申请人进行贷前调查，评估申请人和申请业务的信用风险。本行根据授信审批权限，实行分级审批制度。本行在综合考虑申请人信用状况、财务状况、抵质押物和保证情况、信贷组合总体信用风险、宏观调控政策以及法律法规限制等各种因素基础上，确定授信限额。本行客户经理负责实施贷后的定期和不定期监控。对不良贷款，本行主要通过(1)催收；(2)重组；(3)执行处置抵质押物或向担保方追索；(4)诉讼或仲裁等方式，对不良贷款进行管理，尽可能降低本行遭受的信用风险损失程度。

本行采用信贷资产风险分类方法管理信贷资产的信用风险。为确保本行现行的信贷资产风险分类机制符合银保监会相关法规要求，本行信贷资产风险分类为实时动态调整，至少每季一次。根据信用风险水平，信贷资产分为正常、关注、次级、可疑和损失五类，其中次级类、可疑类和损失类被视为不良信贷资产。

信贷资产五级分类的基本定义如下：

正常：借款人能够履行合同，没有足够理由怀疑贷款本息不能按时足额偿还。

关注：尽管借款人目前有能力偿还贷款本息，但存在一些可能对偿还产生不利影响的因素。

次级：借款人的还款能力出现明显问题，完全依靠其正常营业收入无法足额偿还贷款本息，即使执行担保，也可能会造成一定损失。

可疑：借款人无法足额偿还贷款本息，即使执行担保，也肯定要造成较大损失。

损失：在采取所有可能的措施或一切必要的法律程序之后，本息仍然无法收回，或只能收回极少部分。

对于资金业务，本行通过谨慎选择同业等方式，对资金业务的信用风险进行管理。

(1) 预期信用损失计量方法

本行基于金融工具信用风险自初始确认后是否已显著增加，将各笔业务划分入三个风险阶段，计提预期信用损失。

第一阶段：自初始确认后信用风险无显著增加的金融工具。需确认金融工具未来 12 个月内的预期信用损失金额；

第二阶段：自初始确认后信用风险显著增加，但尚无客观减值证据的金融工具。需确认金融工具在整个存续期内的预期信用损失金额；

第三阶段：在资产负债表日存在客观减值证据的金融工具。需确认金融工具在整个存续期内的预期信用损失金额。

信用风险显著增加

本行进行金融工具的风险阶段划分时，充分考虑反映其信用风险是否出现显著变化的各种合理且有依据的信息，包括前瞻性信息。主要考虑因素有监管及经济环境、内外部信用评级、偿债能力、经营能力、贷款合同条款、还款行为等。本行对比金融工具在初始确认日和在资产负债表日发生违约的风险，以确定金融工具预计存续期内发生违约风险的变化情况。本行至少于每季度评估相关金融工具的信用风险自初始确认后是否显著增加。

当触发以下一个或多个标准时，本行认为金融工具的信用风险已发生显著增加：

1. 债项本金或利息逾期天数超过 30 天；
2. 债项五级分类为关注类；
3. 债务人为隐性高风险客户；
4. 有其他客观证据证明信用风险显著增加。

本行定期回顾评价标准是否适用当前情况。

违约和已发生信用减值

在确定是否已发生信用减值时，本行所采用的界定标准，与内部针对相关金融工具的信用风险管理目标保持一致，同时考虑定量、定性指标。本行评估债务人是否发生信用减值时，主要考虑以下因素：

1. 债项本金或利息逾期天数超过 90 天；
2. 债项五级分类为次级类、可疑类或损失类；
3. 债务人为拟核销业务客户；
4. 有其他客观证据证明金融资产已发生减值。

对参数、假设及估计技术的说明

根据信用风险自初始确认后是否发生显著增加以及金融工具是否已发生信用减值，本行对不同的资产分别以 12 个月或整个存续期的预期信用损失计量损失准备。预期信用损失是违约概率、违约风险敞口及违约损失率三者的乘积折现并加权平均后的结果。相关定义如下：

- 违约概率是指债务人在未来 12 个月或在整个剩余存续期发生违约的可能性。本行的违约概率中加入前瞻性信息调整，以反映客观经济变化对未来时点违约概率的影响。
- 违约风险敞口是指发生违约时，某一债项应被偿付的金额。
- 违约损失率是指某一债项违约导致的损失金额占该违约债项风险暴露的比例。

以上参数主要基于本行开发的统计模型、历史数据等计算得出。

本报告期内，估计技术或关键假设未发生重大变化。

预期信用损失模型中包含的前瞻性信息

金融工具的信用风险自初始确认后是否已显著增加的评估及预期信用损失的计量，均涉及前瞻性信息。本行计算预期信用损失时考虑了宏观经济的前瞻性信息。

本行通过进行历史数据分析，识别出影响各业务类型信用风险及预期信用损失的关键经济指标并通过建立回归模型，分析这些关键经济指标与违约概率之间的关系，进而计算这些指标变化对预期信用损失的前瞻性影响。本行至少每年对这些经济指标进行评估预测，并提供未来一年内经济情况的最佳估计。

本行综合考虑宏观数据分析及专家判断结果，确定乐观、中性、悲观的情景及其权重，从而计算本行不同情景加权平均后的预期信用损失准备金。

(a) 最大信用风险敞口

在不考虑抵押物或其他信用增级对应资产的情况下，于资产负债表日最大信用风险敞口是指金融资产扣除减值准备后的账面价值。

本行及本行所承受的最大信用风险敞口为资产负债表中每项金融资产的账面价值。于资产负债表日，本行表外信贷业务承受的最大信用风险敞口已在附注六中披露。

(b) 金融资产的信用质量分析

	2022年12月31日							
	账面余额				预期信用减值准备			
	第一阶段	第二阶段	第三阶段	合计	第一阶段	第二阶段	第三阶段	合计
<i>以摊余成本计量的金融资产：</i>								
现金及存放中央银行款项	106,286,276.57	-	-	106,286,276.57	-	-	-	-
存放同业及其他金融机构款项	455,796,420.04	-	-	455,796,420.04	(61,310.73)	-	-	(61,310.73)
发放贷款和垫款	1,264,840,098.64	15,733,364.48	8,152,607.15	1,288,726,070.27	(26,115,993.58)	(1,247,781.09)	(7,154,725.33)	(34,518,500.00)
债权投资	30,802,660.85	-	-	30,802,660.85	-	-	-	-
其他金融资产	212,308.49	20,317.53	313,871.84	546,497.86	-	(274.60)	(280,207.09)	(280,481.69)
合计	1,857,937,764.59	15,753,682.01	8,466,478.99	1,882,157,925.59	(26,177,304.31)	(1,248,055.69)	(7,434,932.42)	(34,860,292.42)

	2021年12月31日							
	账面余额				预期信用减值准备			
	第一阶段	第二阶段	第三阶段	合计	第一阶段	第二阶段	第三阶段	合计
<i>以摊余成本计量的金融资产：</i>								
现金及存放中央银行款项	374,786,031.22	-	-	374,786,031.22	-	-	-	-
存放同业及其他金融机构款项	656,480,147.94	-	-	656,480,147.94	(21,570.53)	-	-	(21,570.53)
发放贷款和垫款	1,084,914,915.33	15,124,355.81	4,593,868.29	1,104,633,139.43	(26,296,964.21)	(1,221,962.93)	(3,965,572.29)	(31,484,499.43)
其他金融资产	194,891.20	10,715.96	296,213.12	501,820.28	(2,090.67)	(4,852.60)	(275,159.80)	(282,103.07)
合计	2,116,375,985.69	15,135,071.77	4,890,081.41	2,136,401,138.87	(26,320,625.41)	(1,226,815.53)	(4,240,732.09)	(31,788,173.03)

2 市场风险

市场风险是指因市场价格（利率、汇率及其他价格）的不利变动，而使本行表内和表外业务发生损失的风险。本行的市场风险主要源于参与市场运作的各项资产负债业务及产品的利率风险。

利率风险

利率风险，是指利率水平、期限结构等发生不利变动导致金融工具整体收益和经济价值遭受损失的风险。本行利率风险主要源自于本行资产负债利率复位价期限错配及市场利率变动，亦产生于中国人民银行利率政策调整。

本行通过缺口分析，对全行利率敏感资产负债的复位价期限缺口实施监控，修订贷款合同中的利率重设条款等对利率风险进行管理。本行未来 12 个月净利润对市场利率变动的敏感性不重大。

3 流动性风险

流动性风险，是指本行无法以合理成本或者无法及时获得充足资金，满足业务发展需要或偿付到期债务以及其他支付义务的风险。本行流动性风险主要来自存款人提前或集中提款、借款人延期偿还贷款、资产负债的金额与到期日错配等。

本行对流动性风险实施集中管理，对日常流动性风险进行监控。

本行在预测流动性需求的基础上，制定相应的流动性管理方案。具体措施主要包括：

- (a) 保持负债稳定性，确保核心存款在负债中的比重；
- (b) 设置一定的参数和限额监控及管理全行流动性头寸，对全行流动资金集中管理，统一运用；
- (c) 保持适当比例的现金及央行超额存款准备金、同业往来、保证良好的市场融资能力；
- (d) 建立流动性预警机制和应急预案。

十、资本管理

资本充足率管理是本行资本管理的核心。资本充足率反映了本行稳健经营和抵御风险的能力。本行资本充足率管理目标是根据《商业银行资本管理办法(试行)》及其他相关文件的规定,在满足法定监管要求的基础上,根据实际风险状况和本行经营情况,审慎确定资本充足率目标。本行董事会承担本行资本管理的首要责任,管理层负责具体履行董事会资本管理的职责,财务部负责根据业务战略和风险偏好组织实施资本管理工作,确保资本与业务发展、风险水平相适应,落实各项监控措施。

十一、公允价值

不以公允价值计量的金融资产和金融负债的公允价值情况

公允价值估计是在某一具体时点根据相关市场信息和与各种金融工具有关的信息而作出的。各类金融工具的公允价值估计基于下列所列方法和假设:

(1) 现金及存放中央银行款项、存放同业及其他金融机构款项、同业及其他金融机构存放款项、应收利息、应付利息、其他应收款、向中央银行借款和其他负债。由于以上金融资产及金融负债的到期日均在一年以内或者均为浮动利率,其账面价值接近于公允价值。

(2) 发放贷款和垫款

由于人民币客户贷款的利率大部分为与中国人民银行规定的利率或 LPR 挂钩并随上述利率相应调整,其公允价值与账面价值相若。

(3) 吸收存款

支票账户、储蓄账户和短期资金市场存款的公允价值为即期需支付给客户的应付金额。有固定期限的定期存款的公允价值以现金流量贴现法确定,贴现率为与该定期存款的剩余期限近似的现行定期存款利率。

十二、资产负债表日后事项

未存在对本行财务报表产生重大影响的日后事项。

十三、比较数字

为符合本财务报表的列报方式，本行对个别比较数字进行了重分类。